












Wärmepumpenspezifisches Zubehör

Typ	Bezeichnung	Bestell-Nr.	€
	<ul style="list-style-type: none"> ■ CANbus-Kabel 2x2x0,75mm² 15m 	8738206183	87,--
	<ul style="list-style-type: none"> ■ CANbus-Kabel 2x2x0,75mm² 30m 	8738206184	156,--
 INPA 200-400	<ul style="list-style-type: none"> ■ Installationspaket INPA kurz für CS8800iAW / CS5800i AW/CS6800i AW/ CS3800iAW ■ 2 x ausziehbare Edelstahlwellrohrschläuche 1" ■ Länge 200 - 400 mm ■ 4 Flachdichtungen ■ Ohne Isolierung 	8738214739	122,--
 INPA 500-1000	<ul style="list-style-type: none"> ■ Installationspaket INPA lang für CS8800iAW / CS5800i AW/CS6800i AW / CS3800iAW ■ 2 x ausziehbare Edelstahlwellrohrschläuche 1" ■ Länge 500 - 1000 mm ■ 4 Flachdichtungen ■ Ohne Isolierung 	8738214740	167,--
 AHBA 1	<ul style="list-style-type: none"> ■ Abdeckhaube Bodenanschluss INPA für CS8800iAW / CS5800 & CS6800i AW ■ Ausführung für Bodenanschluss ■ Inkl. GEG-konformer Dämmung ■ Mit Montagerahmen für Außeneinheiten AW OR-S/T ■ Farbe: silber (RAL 9006) 	8738214736	430,--
 AHBA 2	<ul style="list-style-type: none"> ■ Abdeckhaube Bodenanschluss INPA lang für CS8800iAW / CS5800 & CS6800i AW ■ Ausführung für Bodenanschluss inkl. Sockelmontage ■ Inkl. GEG-konformer Dämmung ■ Mit Montagerahmen für Außeneinheiten AW OR-S/T ■ Farbe: silber (RAL 9006) 	8738214738	537,--
 AHWA 1	<ul style="list-style-type: none"> ■ Abdeckhaube Wandmontage INPA für CS8800i AW / CS5800 & CS6800i AW ■ Ausführung für Wandmontage ■ Inkl. GEG-konformer Dämmung ■ Mit Montagerahmen für Außeneinheiten AW OR-S/T ■ Länge Abdeckung einstellbar von 200 - 400 mm ■ Farbe: silber (RAL 9006) 	8738214737	409,--
 Montagesockel groß	<ul style="list-style-type: none"> ■ Montagesockel zur erhöhten Aufstellung der CS8800iAW O-T / AW OR 10 / 12 OR-T Außeneinheiten (Höhe 40 cm). 	8738214744	441,--
 Designverkleidung Montagesockel groß	<ul style="list-style-type: none"> ■ Designverkleidung für den Montagesockel groß im abgestimmten Design zur Außeneinheit CS8800iAW O-T / AW OR-T (weiß). 	8738214745	302,--
 Fertigfundament F-HP	<ul style="list-style-type: none"> ■ Fertigfundament aus recyceltem Kunststoff für eine stabile und professionelle Aufstellung der Bosch Luft-Wärmepumpen Außeneinheit. ■ Kann an Stelle eines Betonfundaments verwendet werden und wird fast vollständig im Erdreich vergraben. ■ Geeignet für die direkte Installation der CS3800/ CS5800/ CS6800/ CS8800iAW. ■ Kann in Kombination mit dem Montagesockel der CS5800/ CS6800 / CS8800i AW verwendet werden. (Keine Betonarbeiten notwendig). 	7738345650	894,--



Compress 8800i AW Luft-Wasser-Wärmepumpen



Typ	Bezeichnung	Bestell-Nr.	€
	Mauerdurchführung HP-WPA	▪ Mauerdurchführung oberirdisch ohne Wellrohre • DN200 für 22, 28 und 35mm	7738345636 859,--
	Mauerdurchführung HP-WPA25	▪ Mauerdurchführung oberirdisch inkl. Wellrohre • DN200 für 25mm	7738345637 1.117,--
	Mauerdurchführung HP-WPA32	▪ Mauerdurchführung oberirdisch inkl. Wellrohre • DN200 für 32mm	7738345638 1.213,--
	RBH 2,5	▪ Rohrbegleitheizung für Kondensatleitung, 2,5m (beheizte Länge) für CS8800i AW.	8750767210 77,--
	RBH 3,5	▪ Rohrbegleitheizung für Kondensatleitung, 3,5m (beheizte Länge) für CS8800i AW.	8750776496 88,--
	RBH 5,5	▪ Rohrbegleitheizung für Kondensatleitung, 5,5m (beheizte Länge) für CS8800i AW.	8750776497 100,--
	Automatischer Entlüfter 1/2"	▪ Automatischer Entlüfter ▪ Nachrüstung für Außeneinheiten CS5800/6800/8800iAW ▪ 1/2" Außengewinde	80907080 46,--
	Anschluss-Set 28 mm auf G 1 1/4	▪ Kugelhähne mit Thermometer und Isolierung für Vorlauf und Rücklauf Inneneinheiten Compress 5800i AW / 6800i AW	8732962227 254,--
	Kugelhahn 28 mm auf G 1 1/4	▪ Kugelhahn mit Thermometer und Isolierung für Rücklauf Außeneinheit zur Inneneinheiten Compress 5800i AW / 6800i AW	8732962233 134,--
	Erweiterungs-Set 2HK intern	▪ Erweiterungs-Set für internen Anschluss eines 2. Heizkreises (1x ungemischt und 1x gemischt) für das Puffermodul CS5800iAW 12 MB / CS6800iAW 12 MB / AWMBi D; ▪ Lieferumfang: Anschlussrohre aus Kupfer, Heizkreispumpe, Mischer (MM 100 Modul zur Ansteuerung eines Mischerkreises nicht notwendig)	8738214755 925,--
	Erweiterungs-Set 2HK Extern	▪ Erweiterungs-Set für externen Anschluss eines 2. Heizkreises für das Puffermodul CS5800iAW 12 MB / CS6800iAW 12 MB	8738214756 247,--
	T-Stück mit Fühlertauchhülse	▪ T-Stück 3x Rp1 mit Fühlertauchhülse für TO ▪ Bei Pendelpuffereinbindung (2-Punkt Einbindung)	7738345433 37,--
	EM Set 1	▪ Energiemanager-Set für Bosch Wärmepumpen in Kombination mit einer Photovoltaik-Anlage ohne Stromspeicher (alle gängigen Wechselrichter-Typen, Ausnahme: kompatible Fronius und Sungrow Geräte) oder einer Photovoltaik-Anlage mit DC-Stromspeicher (alle gängigen Hybridwechselrichter-Typen, Ausnahme: kompatible Fronius und Sungrow Geräte)). ▪ Lieferumfang: ▪ 1x EM Freischaltcode ▪ 1x Smart Home Controller II ▪ 1x PM7000i ▪ 1x PS7000	7739622373 953,--






Unverbindliche Preisempfehlung ohne Mehrwertsteuer.



Typ	Bezeichnung	Bestell-Nr.	€
	EM Set 2 <ul style="list-style-type: none"> ■ Energiemanager-Set für Bosch Wärmepumpen in Kombination mit einer Photovoltaik-Anlage mit AC-Stromspeicher (alle gängigen PV-Wechselrichter-Typen und alle gängigen AC-Stromspeicher, Ausnahme: kompatible Fronius und Sungrow Geräte). ■ Lieferumfang:<ul style="list-style-type: none"> ■ 1x EM Freischaltcode ■ 1x Smart Home Controller II ■ 1x PM7000i ■ 2x PS7000 	7739622374	1.113,--
	EM Set 3 <ul style="list-style-type: none"> ■ Energiemanager-Set für Bosch Wärmepumpen in Kombination mit einer Photovoltaik-Anlage mit Fronius oder Sungrow SH5.0-10RT (mit WiNet S und CHINT DTSU 666) Wechselrichter bestehend aus:<ul style="list-style-type: none"> ■ 1x EM Freischaltcode ■ 1x Smart Home Controller II 	7739622375	418,--
	CR 20 RF <ul style="list-style-type: none"> ■ Funk-Fernbedienung batteriebetrieben, Connect-Key K40 RF sowie Gerätebedieneinheit UI800 notwendig, Temperatur- und Raumfeuchte-Messung integriert, Wandmontage oder Tischaufstellung (Tischhalter beiliegend), max. 1x CR 20 RF im System möglich, Batterien: 2x AAA (LR03), ca. 2 Jahre Betriebsdauer, ■ Bedienung im Wohnraum:<ul style="list-style-type: none"> ■ Aktuelle Raum-Solltemperatur verändern ■ Betriebsarten-Umschaltung (Auto, Man, Off, Boost, Away) ■ An- oder Abwesend einfach auswählen (Away) ■ Zeitbegrenzt auf Wunschttemperatur durchheizen (Boost) ■ Start Extra-Warmwasser ■ Anzeige: Störungen, Heizen/Kühlmodus, Funk-, Internet- und Batterie- Status, Brennerbetrieb (bei Gas-Brennwertgeräte), Energieverbrauch in kWh (vereinfacht) 	7738112943	176,--
	CR 11 H <ul style="list-style-type: none"> ■ EMS 2 Bedieneinheit für Wärmepumpen (mit UI800 und HPC410) sowie Lüftungsgeräte Vent 5000 und 4000, Raumtemperatur- und Feuchtesensor, Anzeige Störungen ■ Abmessungen: 81 x 81 x 25 mm; Schutzklasse III, Schutzart IP 20 ■ Verwendung mit Wärmepumpen:<ul style="list-style-type: none"> ■ Für Heiz- und Kühlkreise (über dem Taupunkt, eine Bedieneinheit je Heiz-/Kühlkreis notwendig) ■ Raumtemperatur einstellen (bis zum nächsten Schaltpunkt im Zeitprogramm) ■ Verwendung mit Vent 5000/4000-Lüftungsgeräten (bei Basis-Gerätevarianten bereits im Lieferumfang):<ul style="list-style-type: none"> ■ Lüfterstufen einstellen oder bedarfsgeführte Regelung nach Raumluftfeuchte ■ Sommermodus, Einschlafprogramm, Filterwechselanzeige 	7738112972	129,--
	RT 800 <ul style="list-style-type: none"> ■ Fernbedienung und Raumbedieneinheit mit farbigem Touch Bediendisplay zur Fernbedienung der Regelfunktionen der in Geräten integrierten UI800 Systemregeleinheit. ■ Raumtemperaturerfassung und Feuchtemessung im Referenzraum ■ Fernbedienung von bis zu 2 unabhängigen Heizkreisen möglich 	7738112947	190,--
	- <ul style="list-style-type: none"> ■ Befestigungsset für 1 Reglermodul MM100, MS100 o. MP100 in einer Wärmepumpen Inneneinheit AWE, AWB, AWM, AWMS 	8738205073	55,--

Unverbindliche Preisempfehlung ohne Mehrwertsteuer.



Typ	Bezeichnung	Bestell-Nr.	€
 MM 100	<ul style="list-style-type: none"> EMS 2 Reglermodul zur Ansteuerung eines Mischerkreises zum Heizen und Kühlen (bei Wärmepumpen), im Lieferumfang 1 Anlegefühler 	7738113395	424,--
 MM 200	<ul style="list-style-type: none"> EMS2 Reglermodul zur Ansteuerung von zwei Mischerkreisen zum Heizen und Kühlen (bei Wärmepumpen), im Lieferumfang 2 Anlegefühler 	7738101058	669,--
 MS 100	<ul style="list-style-type: none"> EMS 2 Reglermodul zur Ansteuerung einer Basis-Solaranlage für solare Warmwasserbereitung mit vier möglichen Zusatzoptionen, im Lieferumfang 1 Kollektorfühler, 1 Speicherfühler 	7738101067	491,--
	<ul style="list-style-type: none"> Magnetit-/Schlammabscheider speziell für Wärmepumpen, ohne Isolierung. Technische Daten: Innengewinde 1", Einbaulänge ca: 100 mm Max. Durchfluss: 2,0 m³/h Integr. Filtersieb: 150 ym Max. Betriebsdruck: 6 bar Max. Temperatur: 110 °C Inhalt: 0,39 Liter Gewicht: 2,3 kg 	7738347004	315,--
	<ul style="list-style-type: none"> Magnetit-/Schlammabscheider speziell für Wärmepumpen, ohne Isolierung. Technische Daten: Innengewinde 1¼", Einbaulänge ca: 100 mm Max. Durchfluss: 2,0 m³/h Integr. Filtersieb: 150 ym Max. Betriebsdruck: 6 bar Max. Temperatur: 110 °C Inhalt: 0,39 Liter Gewicht: 2,3 kg 	7738347005	430,--
	<ul style="list-style-type: none"> Isolierung für Schlammabscheider HPF 28mm,Rp 1"-1¼" 	7738347007	75,--