

System KÜHLEN <sup>1</sup>					
Modell		GWH-09-AVCXB-I	GWH-12-AVCXD-I	GWH-18-AVDXE-I	GWH-24-AVEXF-I
Nennkühlleistung	kW	2,7	3,5	5,3	7,1
Minimale Kühlleistung	kW	0,9	0,9	1,0	1,0
Maximale Kühlleistung	kW	4,0	4,5	6,5	8,9

System HEIZEN <sup>2</sup>					
Modell		GWH-09-AVCXB-I	GWH-12-AVCXD-I	GWH-18-AVDXE-I	GWH-24-AVEXF-I
Nennheizleistung	kW	3,0	3,8	5,6	7,8
Minimale Heizleistung	kW	1,0	1,0	1,1	1,5
Maximale Heizleistung	kW	4,6	4,9	6,8	9,5

System INNENGERÄT <sup>3</sup>					
Modell, Farbe weiß		GWH-09-AVCXB-I	GWH-12-AVCXD-I	GWH-18-AVDXE-I	GWH-24-AVEXF-I
Modell, Farbe anthrazit		GWH-09-AVCXB-I-B	GWH-12-AVCXD-I-B	GWH-18-AVDXE-I-B	GWH-24-AVEXF-I-B
Anzahl Ventilatorstufen		7	7	7	7
Luftvolumenstrom, min./max.	m <sup>3</sup> /h	310/680	310/720	660/1100	800/1350
Schalldruckpegel, min./max.	dB(A)	19/41	19/44	23/45	29/51
Maximaler Schalleistungspegel	dB(A)	59	60	60	65
Rohrleitungsquerschnitt Einspritzleitung	Zoll	1/4"	1/4"	1/4"	1/4"
Rohrleitungsquerschnitt Saugleitung	Zoll	3/8"	3/8"	1/2"	5/8"
Abmessungen (H x B x T)	mm	292 x 907 x 200	292 x 907 x 200	347 x 969 x 257	347 x 1110 x 257
Gewicht	kg	10,5	10,5	15,0	17,5
Betriebsspannung	V/Ph/Hz	230/1~/50	230/1~/50	230/1~/50	230/1~/50

System ZUBEHÖR					
Modell		GWH-09-AVCXB	GWH-12-AVCXD	GWH-18-AVDXE	GWH-24-AVEXF
Frischlufthubmodul (Farbe weiß)		GWH-09-12-FAB	GWH-09-12-FAB	n.v.	n.v.
Kabelfernbedienung mit Wochen-Timer		GR-XK76	GR-XK76	GR-XK76	GR-XK76
Kabelfernbedienung mit Modbus-Funktion		GR-XE75	GR-XE75	GR-XE75	GR-XE75
Anschlusskabel für Ein-/Aus-Kontakt <sup>4</sup>		GR-K1-02	GR-K1-02	GR-K1-02	GR-K1-02
Kondensatpumpe		B-3068N	B-3068N	B-3068N	B-3068N
Kältemittelleitung, Einspritzleitung, Rolle 25 m		B-3100-06	B-3100-06	B-3100-06	B-3100-06
Kältemittelleitung, Saugleitung, Rolle 25 m		B-3100-10	B-3100-10	B-3100-12	B-3100-16
Unterputzkasten		B-3070	B-3070	B-3070	B-3070

<sup>1</sup> Angaben zur Kühlleistung basieren auf Raumtemperatur 27°C TK/19°C FK und Außentemperatur 35°C TK/24°C FK.

<sup>2</sup> Angaben zur Heizleistung basieren auf Raumtemperatur 20°C TK/15°C FK und Außentemperatur 7°C TK/6°C FK. Effizienzangaben sind gemäß der mittleren Temperaturzone (average) ausgewiesen.

<sup>3</sup> Schalldruckpegelangaben in 1 m Abstand und 1 m unterhalb Innengerät, Freifeld

<sup>4</sup> Kabelfernbedienung benötigt.

**Außengerät GWHD-18-NK600**

Ein Gerät	Zwei Geräte				
9	9+9				
12	9+12				
18	12+12				

**Außengerät GWHD-21-NK600**

Zwei Geräte		Drei Geräte			
9+9	12+12	9+9+9	9+12+12	12+12+12	
9+12	12+18	9+9+12	-	-	
9+18	-	9+9+18	-	-	

**Außengerät GWHD-24-NK600**

Zwei Geräte		Drei Geräte			
9+9	12+12	9+9+9	9+12+12	12+12+12	
9+12	12+18	9+9+12	9+12+18	12+12+18	
9+18	18+18	9+9+18	9+18+18	12+18+18	

**Außengerät GWHD-28-NK600**

Zwei Geräte		Drei Geräte		Vier Geräte		
9+9	12+12	9+9+9	9+18+18	9+9+9+9	9+9+12+18	9+12+18+18
9+12	12+18	9+9+12	12+12+12	9+9+9+12	9+9+18+18	12+12+12+12
9+18	18+18	9+9+18	12+12+18	9+9+9+18	9+12+12+12	12+12+12+18
-	-	9+12+12	12+18+18	9+9+12+12	9+12+12+18	-
-	-	9+12+18	-	-	-	-

**Außengerät GWHD-36-NK600**

Zwei Geräte		Drei Geräte		Vier Geräte		
9+9	12+24	9+9+9	9+12+24	12+12+18	9+9+9+9	9+9+12+24
9+12	18+18	9+9+12	9+18+18	12+12+24	9+9+9+12	9+9+18+18
9+18	18+24	9+9+18	9+18+24	12+18+18	9+9+9+18	9+12+12+12
9+24	24+24	9+9+24	9+24+24	12+18+24	9+9+9+24	9+12+12+18
12+12	-	9+12+12	12+12+12	18+18+18	9+9+12+12	12+12+12+12
12+18	-	9+12+18	-	-	9+9+12+18	12+12+12+18

**Außengerät GWHD-42-NK600**

Zwei Geräte	Drei Geräte		Vier Geräte		Fünf Geräte	
9+9	9+9+9	12+12+18	9+9+9+9	9+12+12+18	9+9+9+9+9	
9+12	9+9+12	12+12+24	9+9+9+12	9+12+12+24	9+9+9+9+12	
9+18	9+9+18	12+18+18	9+9+9+18	9+12+18+18	9+9+9+9+18	
9+24	9+9+24	12+18+24	9+9+9+24	9+12+18+24	9+9+9+9+24	
12+12	9+12+12	12+24+24	9+9+12+12	12+12+12+12	9+9+9+12+12	
12+18	9+12+18	18+18+18	9+9+12+18	12+12+12+18	9+9+9+12+18	
12+24	9+12+24	18+18+24	9+9+12+24	12+12+12+24	9+9+9+12+24	
18+18	9+18+18	-	9+9+18+18	12+12+18+18	9+9+9+18+18	
18+24	9+18+24	-	9+9+18+24	-	-	
24+24	9+24+24	-	9+9+24+24	-	-	
-	12+12+12	-	9+12+12+12	-	-	

Innengerät in weiß erhältlich



# VENTUS

















## Für höchste Ansprüche

Kommen Sie nicht ins Schwitzen. VENTUS sieht nicht nur unerschämmt gut aus, sondern überzeugt auch durch die inneren Werte. Modernste Wärmepumpentechnologie, höchste Energieeffizienz und der große Funktionsumfang bringen auch anspruchsvollste Kunden ins Schwärmen.

### VORTEILE & HIGHLIGHTS

- \* Modernes Wand-Innengerät in gebürsteter Optik, erhältlich in anthrazit oder weiß
- \* Kompatibel mit FREE MATCH
- \* Luftleitlamelle »schwebend« mit 3D-Swing Funktion, 7 Ventilatorstufen inkl. Quiet- und Turbomodus, mit bis zu 19 dB(A) flüsterleise

### SERIENAUSSTATTUNG

- |   |  |  |   |
|---|--|--|---|
|  Backlight LED   |  IR-Fernbedienung               |  Turbo Modus  |  Kältemittel R32           |
|  WiFi Funktion   |  Wiederanlauf nach Stromausfall |  24h Timer    |  3D-Swing                  |
|  Sprachsteuerung |  8 °C Heizmodus                 |  Quiet Modus  |  Cold Plasma Luftreinigung |
|  7 Lüfterstufen  |  I-Feel Funktion                |  Farboptionen |  Bluefin Beschichtung      |

### OPTIONAL

- |  |  |   |
|--|--|---|
|  Extern ein/aus |  Kabelfernbedienung |  Modbus Funktion |
|--|--|---|