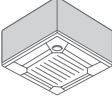
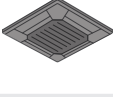
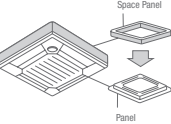
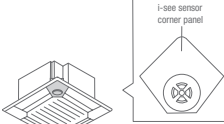
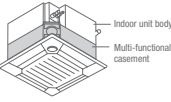
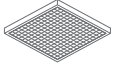
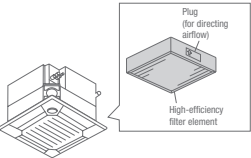
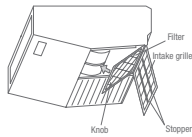
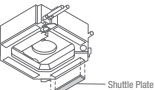
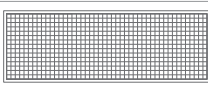
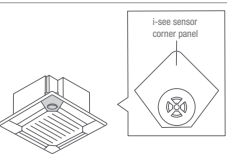
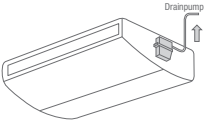
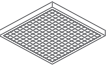
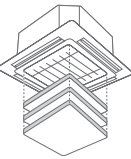
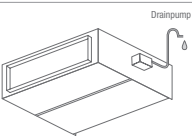
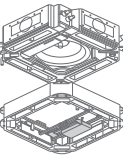
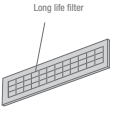
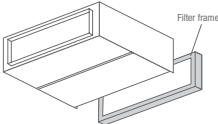
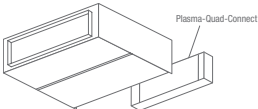

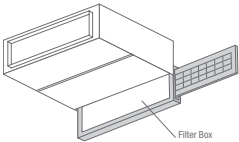
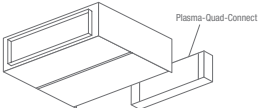
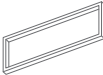

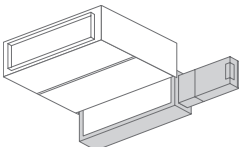


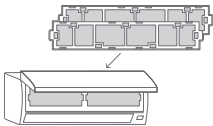
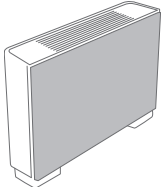


Zubehör Innengeräte



Bezeichnung	Beschreibung	Preis	Bezeichnung	Beschreibung	Preis
PLFY-M(S) VEM	4-Wege-Deckenkassetten	(EUR)	PLFY-M(S) VEM	4-Wege-Deckenkassetten	(EUR)
PAC-DV140EA	Für PLFY-M(S) VEM Verkleidung für 4-Wege Deckenkassette bei freihängender Installation ohne Zwischendecke. Bauhöhe 300 mm	398,-	PLP-6EAB	für PLFY-M(S) VEM Blende Dunkle Blende für die großen 4-Wege-Deckenkassetten, die sich ideal in dunkle Decken einfügt.	751,-
					
PAC-SJ65AS-E	Für PLFY-M(S) VEM Sockelblende Ermöglicht die Montage bei geringem Freiraum in der Decke. Die benötigte Einbauhöhe wird um 40 mm reduziert.	270,-	PLFY-P/MS VFM	4-Wege Deckenkassetten im Eurorastermaß	(EUR)
			PAC-SF1ME-E	Für PLFY-P/MS VFM 3D i-see Sensor Der 3D i-see Sensor erfasst die Anzahl der Personen im Raum und passt die bereitgestellte Leistung bedarfsgerecht an. Bei geringer Belegung wird automatisch ein Energiesparprogramm aktiviert.	150,-
					
PAC-SJ41TM-E	Für PLFY-M(S) VEM Außenluftkasten inkl. Filtergehäuse Dient zur Einbringung von Außenluft in die Deckenkassette. Der Außenluftanteil kann bis zu 20% der Nennluftmenge betragen. Zur Montage zwischen Gerät und Blende, Bauhöhe 135 mm.	585,-	PAC-SK54KF-E	Für PLFY-P/MS VFM V-Blocking-Filter Hochleistungsfilter zur Montage im Luftansaug. Neutralisiert Viren, Allergene und Schimmelsporen, die durch den Filter aus der Raumluft abgefangen werden. Packungsinhalt: 1 Stück.	88,-
					
PAC-SH59KF-E	Für PLFY-M(S) VEM mit Außenluftkasten PAC-SJ41TM-E Hochleistungsfilterelement Hochleistungsfilterelement zum Einsatz in den Außenluftkasten PAC-SJ41TM-E. Der Hochleistungsfilter verfügt über einen Abscheidegrad von 65%, Standzeit ca. 2.500 Betriebsstunden.	363,-	PCFY-P/MS VKM	Deckenunterbaugeräte	(EUR)
			PAC-SH88KF-E	Für PCFY-P/MS40VKM	103,-
			PAC-SH89KF-E	Für PCFY-P/MS63VKM	119,-
			PAC-SH90KF-E	Für PCFY-P/MS100/125VKM	149,-
PAC-SJ37SP-E	Für PLFY-M(S) VEM Verschlussblende Die Verschlussblenden werden in die Luftauslass-Öffnung der Innengeräte montiert, um maximal zwei Luftauslässe zu verschließen.	241,-		Hochleistungsfilterelement Hochleistungsfilterelement als Ersatz des Standardluftfilters. Hochleistungs- und Standardfilter können nicht gleichzeitig betrieben werden.	
			PAC-SK55KF-E	Für PCFY-P/MS40VKM	113,-
			PAC-SK56KF-E	Für PCFY-P/MS63VKM	129,-
			PAC-SK57KF-E	Für PCFY-P/MS100/125VKM	155,-
PAC-SE1ME-E	Für PLFY-M(S) VEM i-see Sensor Der i-see Sensor misst die Temperatur im Bodenbereich und sorgt mit der automatischen Lüftersteuerung dafür, dass Temperaturschichtungen minimiert werden. Durch die bessere Temperaturverteilung werden die Verdichtungszeit und der Energieverbrauch reduziert.	169,-		V-Blocking-Filter Hemmt zu 99% anhaftende Viren und andere Schadstoffe wie Bakterien, Schimmel und Allergene.	
			PAC-SJ92DM-E	Für PCFY-P/MS40VKM	296,-
			PAC-SJ93DM-E	Für PCFY-P/MS63-125VKM	317,-
PAC-SK53KF-E	Für PLFY-M(S) VEM V-Blocking-Filter Hochleistungsfilter zur Montage im Luftansaug. Neutralisiert Viren, Allergene und Schimmelsporen, die durch den Filter aus der Raumluft abgefangen werden. Packungsinhalt: 1 Stück.	103,-		Kondensatpumpe Die Kondensatpumpe wird in das Gerät integriert und das Kondensat nach oben weggeführt. Die Förderhöhe beträgt 600 mm.	
			PEFY-P VMHS-E	Kanaleinbaugeräte	(EUR)
PLP-6EAJ	Für PLFY-M(S) VEM Filterliftpanel Per Fernbedienung kann der Filter bis zu 4 m abgesenkt werden. Dies erleichtert gerade in hohen Räumen die Filterreinigung.	1.269,-	PAC-KE05DM-F	PEFY-P200/250VMHS-E Kondensatpumpe Kondensatpumpe zum Einbau in die Geräte.	391,-
					
PAC-SK51FT-E	Für PLFY-M(S) VEM Plasma-Quad-Connect-Filter Plasma-Quad-Connect-Zusatzfilter zur Luftreinigung, zur Montage zwischen Gerät und Blende	640,-	PAC-KE85LAF	Für PEFY-P200/250VMHS-E Long-Life-Filterelement Für den Einsatz der Filterelemente ist der Filterrahmen PAC-KE250TB-F erforderlich.	422,-
					

Zubehör Innengeräte

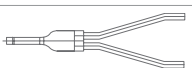
Bezeichnung	Beschreibung	Preis
PEFY-P VMHS-E	Kanaleinbaugeräte	(EUR)
PAC-KE250TB-F	Für PEFY-P200/250VMHS-E	558,-
	Filterrahmen Der Filterrahmen wird zum Einsatz der Long-Life-Filter benötigt.	
PEFY-P VMS1-E	Kanaleinbaugeräte	(EUR)
MAC-100FT-E	Für PEFY-P15-63VMS1-E	212,-
	Plasma-Quad-Connect-Filter Filter zur Luftreinigung mittels elektrostatischer Aufladung, zur Montage im Luftansaug des Gerätes mit Montage-Kit.	
PAC-HA11PAR	Für PEFY-P15-63VMS1-E	65,-
	Montage-Kit Zur Befestigung des Plasma-Quad-Connect-Filter am Innengerät	
PEFY-M(S) VMA	Kanaleinbaugeräte	(EUR)
PAC-KE91TB-E	Für PEFY-M(S)20-32VMA	427,-
PAC-KE92TB-E	Für PEFY-M(S)40VMA	460,-
PAC-KE93TB-E	Für PEFY-M(S)50/63VMA	480,-
PAC-KE94TB-E	Für PEFY-M(S)80-125VMA	513,-
PAC-KE95TB-E	Für PEFY-M(S)140VMA	572,-
	Filterboxen Die Filterboxen ermöglichen die Filterentnahme seitlich oder nach unten auch bei saugseitig angeschlossenem Kanal. In die Filterbox wird der Luftfilter aus dem Lieferumfang des Innengerätes eingesetzt.	
MAC-100FT-E	Für PEFY-M(S) VMA	212,-
	Plasma-Quad-Connect-Filter Filter zur Luftreinigung mittels elektrostatischer Aufladung, zur Montage im Luftansaug des Gerätes mit Montage-Kit oder Kanaladapter	
PAC-HA31PAR	Für PEFY-M(S) VMA	70,-
	Montage-Kit Zur Befestigung des Plasma-Quad-Connect-Filter am Innengerät bei Ansaug von hinten	
PAC-HA31PAU	Für PEFY-M(S) VMA	84,-
	Montage-Kit Zur Befestigung des Plasma-Quad-Connect-Filter am Innengerät bei Ansaug von unten	
PAC-KE91PTB-E	Für PEFY-M(S)20-32VMA	454,-
PAC-KE92PTB-E	Für PEFY-M(S)40VMA	484,-
PAC-KE93PTB-E	Für PEFY-M(S)50/63VMA	510,-
PAC-KE94PTB-E	Für PEFY-M(S)80-125VMA	541,-
PAC-KE95PTB-E	Für PEFY-M(S)140VMA	569,-
	Kanaladapter Zur Montage des Plasma-Quad-Connect-Filter bei saugseitigem Kanalanschluss	

Bezeichnung	Beschreibung	Preis
PKFY-P/MS VLM/VKM	Wandgeräte	(EUR)
PAC-SK01DM-E	Kondensatpumpe für PKFY-P/MS10-50VLM	469,-
PAC-SL48DM-E	Kondensatpumpe für PKFY-P/MS63/100VKM	600,-
	Kondensatpumpe Die Kondensatpumpe verfügt über ein eigenes Gehäuse und ist zur Installation neben dem Wandgerät auf der linken Seite gedacht, da sich dort der Ansaugstutzen der Pumpe befindet. Die Förderhöhe beträgt 850 mm.	
MAC-100FT-E	Für PKFY-P/MS10-100VLM/VKM	212,-
	Plasma-Quad-Connect Zusatzfilter zur Luftreinigung, Montage auf dem Luftansaug des Gerätes.	
MAC-2470FT-E	Für PKFY-P/MS40-50VLM	372,-
MAC-2471FT-E	Für PKFY-P/MS10-32VLM	325,-
MAC-1416FT-E	Für PKFY-P/MS63-100VKM	524,-
	V-Blocking-Filter Hochleistungsfilter zur Montage im Luftansaug. Neutralisiert Viren, Allergene und Schimmelsporen, die durch den Filter aus der Raumluft abgefangen werden. Packungsinhalt: 10 Sets. Inhalt je Set: 2 Filter	
PFY-P VEM-E	Truhengeräte	(EUR)
PAC-BP32VEM-E	Für PFY-P20-32VEM-E	169,-
PAC-BP50VEM-E	Für PFY-P40-50VEM-E	177,-
PAC-BP63VEM-E	Für PFY-P63VEM-E	185,-
	Zierelement Geräterückseite Die reinweiße Abdeckung für die Geräterückseite ermöglicht eine optisch ansprechende Installation bei frei stehender Montage oder vor Fensterflächen.	

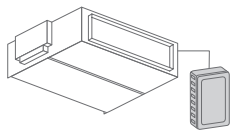
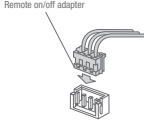
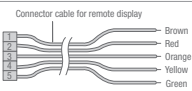
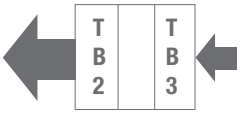
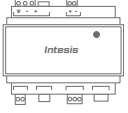
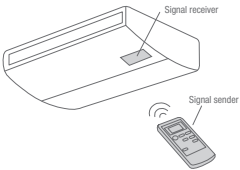

Zubehör Außengeräte

Bezeichnung	Beschreibung	Preis
Windschutzhauben für Außengeräte Baureihe YNW		(EUR)
SH-S YNW-A	Für City Multi „S“ Außengerätemodule	1.796,-
SH-L YNW-A	Für City Multi „L“ Außengerätemodule	2.092,-
SH-XL YNW-A	Für City Multi „XL“ Außengerätemodule	3.594,-
	Windschutzhauben Die Hauben schützen die Wärmetauscher vor starkem Windeinfall bei ungeschützter Aufstellung und ermöglichen den Kühlbetrieb bis -15 °C Außentemperatur.	
Beheizte Kondensatwannen für Außengeräte Baureihe YNW		(EUR)
DP-S YNW	Für City Multi „S“ Außengerätemodule	1.541,-
DP-L YNW	Für City Multi „L“ Außengerätemodule	1.796,-
DP-XL YNW	Für City Multi „XL“ Außengerätemodule	3.022,-
	Beheizte Kondensatwannen Elektrisch beheizte Kondensatwanne zur sicheren Abführung des anfallenden Kondensatwassers auch bei Minustemperaturen.	
Schutzgitter Set für Außengeräte Baureihe YNW		(EUR)
FG-S YNW-A	Für City Multi „S“ Außengerätemodule	486,-
FG-L YNW-A	Für City Multi „L“ Außengerätemodule	540,-
FGL-XL YNW-A	Für City Multi „XL“ Außengerätemodule	588,-
Flächenheizung für Außengeräte Baureihe YNW		(EUR)
PAC-PH01EHY	Für City Multi „S“ Außengerätemodule	3.158,-
PAC-PH02EHY	Für City Multi „L“ Außengerätemodule	3.999,-
PAC-PH03EHY	Für City Multi „XL“ Außengerätemodule	4.211,-
Zubehör für PUMY Außengeräte		(EUR)
PAC-SG61DS-E	Kondensatablaufset PUMY-P VKM/YKM, PUMY-SM YKM, PUMY-SP VKM/YKM	59,-
PAC-SH97DP-E	Kondensatwanne PUMY-P VKM/YKM, PUMY-SM YKM, PUMY-SP VKM/YKM	440,-
PAC-SH96SG-E	Luftleitblech PUMY-P VKM/YKM, PUMY-SM YKM, PUMY-SP VKM/YKM (für PUMY-P werden 2 Stück benötigt)	172,-
PAC-SH95AG-E	Windschutzblende PUMY-P VKM/YKM, PUMY-SM YKM, PUMY-SP VKM/YKM (für PUMY-P werden 2 Stück benötigt)	444,-
PAC-SK21AG-E	Windschutzblende für PUMY-P YBM (es werden 2 Stück benötigt)	773,-

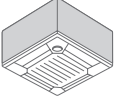
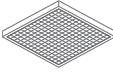
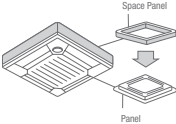
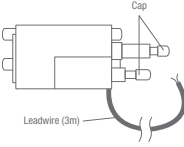
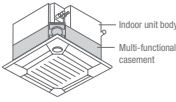
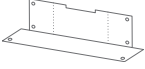
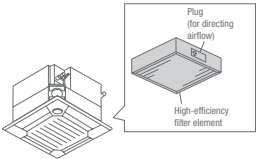

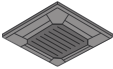
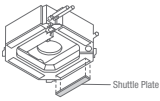
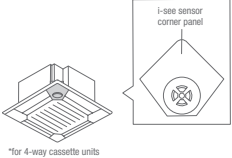
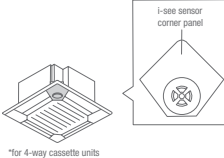
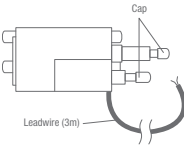
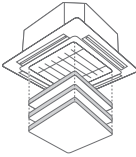
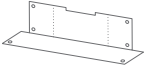
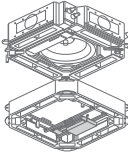

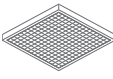
Zubehör Kältetechnik

Bezeichnung	Beschreibung	Preis
Kupplungsstück BC-Controller		(EUR)
CMY-R160-J1	Kupplungsstück für alle BC-Controller mit Lötanschlüssen	201,-
	Kupplungsstück für BC-Controller Innengeräte der Baugrößen 100-250 belegen zwei Abgänge am BC-Controller. Mit dem Kupplungsstück lassen sich zwei Abgänge passgenau zusammenführen.	

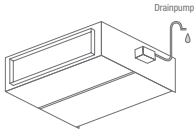
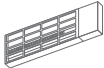

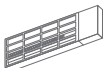

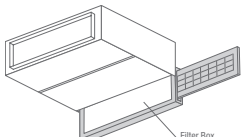
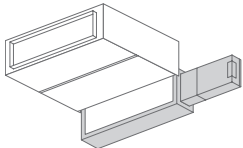
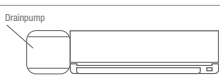
Zubehör Steuerungen


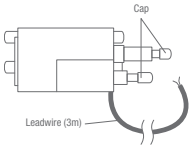
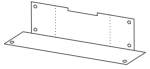

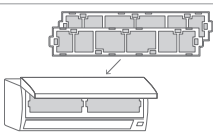
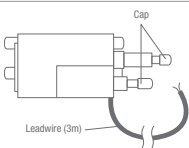
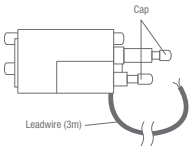
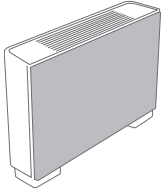
Bezeichnung	Beschreibung	Preis
Steuerungszubehör		(EUR)
PAC-SE42TS-E	Externer Temperaturfühler Das Set besteht aus Temperaturfühler, Verbindungskabel 2-adrig/12 m lang und Befestigungsmaterial.	83,-
		
PAC-SE55RA-E	Fern-Ein/Aus-Adapter Der Fern-Ein/Aus-Adapter besteht aus einem Stecker mit Verkabelung zum Aufbau einer Fern-Ein/Aus-Schaltung (Länge der Verkabelung 2 m, max. erweiterbar auf 10 m). Schalter, Relais, Timer und Verkabelung bauseitig.	51,-
		
PAC-SA88HA-E	1 Stück Kabel zur Fernüberwachung Störung und Betrieb werden in Form eines 12-V-DC-Signales ausgegeben. Dieses 12-V-Signal kann auf ein Relais zur Weiterverarbeitung aufgeschaltet werden. Das bauseitige Relais muss eine Leistung von max. 0,9 W haben.	29,-
		
PAC-SF46EPA-F	Signalübertragungsverstärker Zur Signalverstärkung des M-Net-Datenbusses bei weitverzweigten Busnetzen.	1.165,-
		
ME-AC-MBS-KNX-HA15	Für bis zu 15 Innengeräte	3.291,-
ME-AC-MBS-KNX-HA50	Für bis zu 50 Innengeräte	3984,-
ME-AC-MBS-KNX-HA100	Für bis zu 100 Innengeräte	4879,-
	GLT-Schnittstellen KNX-Modbus-Home-Automation-Schnittstelle für bis zu 100 Innengeräte, nur in Verbindung an eine Zentralsteuerung, Funktionsumfang systemabhängig.	
PAR-SL94B-E	Für PCFY-P40-125VKM-E Infrarot-Fernbedienung Das Infrarot-Fernbedienungs-Set besteht aus der Infrarot-Fernbedienung (Geber), einem Wandhalter und dem Empfangsteil, das in das Label an der Gehäuseunterseite eingesetzt wird.	273,-
		
PAR-SE9FA-E	Für PLFY-M20-125VEM-E Infrarot-Empfangseinheit zur Integration in die Blende Die Infrarot-Empfangseinheit kann in die Blende integriert werden. Zur Bedienung ist die Fernbedienung PAR-FL32 erforderlich.	175,-
		

Zubehör Innengeräte

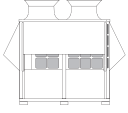

Bezeichnung	Beschreibung	Preis	Bezeichnung	Beschreibung	Preis
PLFY-WL VEM-E	4-Wege-Deckenkassetten	(EUR)	PLFY-WL VEM-E	4-Wege-Deckenkassetten	(EUR)
PAC-DV140EA	Für PLFY-WL20-125VEM-E Verkleidung für 4-Wege Deckenkassette bei freihängender Installation ohne Zwischendecke Bauhöhe 300 mm.	398,-	PAC-SK53KF-E	Für PLFY-WL20-125VEM-E V-Blocking-Filter Hochleistungsfilter zur Montage im Luftansaug. Neutralisiert Viren, Allergene und Schimmelsporen, die durch den Filter aus der Raumluft abgefangen werden. Packungsinhalt: 1 Stück.	103,-
					
PAC-SJ65AS-E	Für PLFY-WL20-125VEM-E Sockelblende Ermöglicht die Montage bei geringem Freiraum in der Decke. Die benötigte Einbauhöhe wird um 40 mm reduziert.	270,-	PAC-SK35VK-E	Für PLFY-WL20-125VEM-E Ventilkit zum Anschluss der Kassette an HVRF-Y-Systeme und zur Einzelkostenabrechnung bei HVRF-R2, zur Montage am Innengerät	429,-
					
PAC-SJ41TM-E	Für PLFY-WL20-125VEM-E Außenluftkasten inkl. Filtergehäuse Dient zur Einbringung von Außenluft in die Deckenkassette. Der Außenluftanteil kann bis zu 20% der Nennluftmenge betragen. Zur Montage zwischen Gerät und Blende, Bauhöhe 135 mm.	585,-	PAC-SK39AP-E	Befestigungssatz Ventilkit Montagezubehör zur Installation des Ventilkits. Inhalt: 5 Sets.	142,-
					
PAC-SH59KF-E	Für PLFY-WL20-125VEM-E mit Außenluftkasten PAC-SJ41TM-E Hochleistungsfilterelement Hochleistungsfilterelement zum Einsatz in den Außenluftkasten PAC-SJ41TM-E. Der Hochleistungsfilter verfügt über einen Abscheidegrad von 65%, Standzeit ca. 2.500 Betriebsstunden.	363,-	PAC-SK40LW-E	Kabelverlängerung Ventilkit Zur Verlängerung des Ventilkit-Anschlusskabels um 6 m. Inhalt: 1 Stück.	114,-
					
<small>*for 4-way cassette units</small>			PLP-6EAB	für PLFY-WL VEM-E Blende Dunkle Blende für die großen 4-Wege-Deckenkassetten, die sich ideal in dunkle Decken einfügt.	751,-
PAC-SJ37SP-E	Für PLFY-WL20-125VEM-E Verschlussblende Die Verschlussblenden werden in die Luftauslass-Öffnung der Innengeräte montiert, um maximal zwei Luftauslässe zu verschließen.	241,-			
			PLFY-WL VFM-E	4-Wege-Deckenkassette Euro-Raster	(EUR)
PAC-SE1ME-E	Für PLFY-WL20-125VEM-E i-see Sensor Der i-see Sensor misst die Temperatur im Bodenbereich und sorgt mit der automatischen Lüftersteuerung dafür, dass Temperaturschichtungen minimiert werden. Durch die bessere Temperaturverteilung werden die Verdichtungszeit und der Energieverbrauch reduziert.	169,-	PAC-SF1ME-E	Für PLFY-WL10-40VFM-E 3D i-see Sensor Der 3D i-see Sensor erfasst die Anzahl der Personen im Raum und passt die bereitgestellte Leistung bedarfsgerecht an. Bei geringer Belegung wird automatisch ein Energiesparprogramm aktiviert.	150,-
					
<small>*for 4-way cassette units</small>			PAC-SK35VK-E	Für PLFY-WL10-40VFM-E Ventilkit zum Anschluss der Kassette an HVRF-Y-Systeme und zur Einzelkostenabrechnung bei HVRF-R2, zur Montage am Innengerät	429,-
PLP-6EAJ	Für PLFY-WL20-125VEM-E Filterliftpanel Per Fernbedienung kann der Filter bis zu 4 m abgesenkt werden. Dies erleichtert gerade in hohen Räumen die Filterreinigung.	1.269,-			
			PAC-SK39AP-E	Befestigungssatz Ventilkit Montagezubehör zur Installation des Ventilkits. Inhalt: 5 Sets.	142,-
PAC-SK51FT-E	Für PLFY-WL20-125VEM-A Plasma-Quad-Connect-Filter Plasma-Quad-Connect-Zusatzfilter zur Luftreinigung, zur Montage zwischen Gerät und Blende.	640,-			
			PAC-SK40LW-E	Kabelverlängerung Ventilkit Zur Verlängerung des Ventilkit-Anschlusskabels um 6 m. Inhalt: 1 Stück.	114,-
					
			PAC-SK54KF-E	Für PLFY-WL10-40VFM-E V-Blocking-Filter Hochleistungsfilter zur Montage im Luftansaug. Neutralisiert Viren, Allergene und Schimmelsporen, die durch den Filter aus der Raumluft abgefangen werden. Packungsinhalt: 1 Stück.	88,-
					

Zubehör Innengeräte

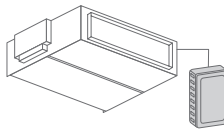
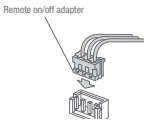
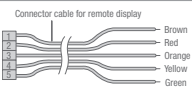
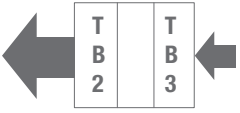
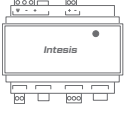

Bezeichnung	Beschreibung	Preis
PEFY-W/WP VMS	Kanaleinbaugeräte	(EUR)
PAC-KE08DM-E	Für PEFY-W10-50VMS-A Kondensatpumpe Kondensatpumpe zum Anbau an das Gerät	174,-
		
MAC-100FT-E	Für PEFY-W10-50VMS-A, PEFY-WP10-50VMS1-E Plasma-Quad-Connect-Filter Filter zur Luftreinigung mittels elektrostatischer Aufladung, zur Montage im Luftansaug des Gerätes mit Montage Kit oder Kanaladapter	212,-
		
PAC-HA11PAR	Für PEFY-W10-50VMS-A, PEFY-WP10-50VMS1-E Montage-Kit Zur Befestigung des Plasma-Quad-Connect-Filters am Innengerät	65,-
		
PEFY-W/WP VMA	Kanaleinbaugeräte	(EUR)
MAC-100FT-E	Für PEFY-W20-125VMA-A, PEFY-WP20-125VMA-E Plasma-Quad-Connect-Filter Filter zur Luftreinigung mittels elektrostatischer Aufladung, zur Montage im Luftansaug des Gerätes mit Montage-Kit oder Kanaladapter	212,-
		
PAC-HA31PAR	Für PEFY-W20-125VMA-A, PEFY-WP20-125VMA-E Montage-Kit Zur Befestigung des Plasma-Quad-Connect-Filters am Innengerät bei Ansaug von hinten	70,-
		
PAC-KE91TB-E	Für PEFY-WP20VMA, PEFY-W20-32VMA	427,-
PAC-KE92TB-E	Für PEFY-WP25/32VMA, PEFY-W40VMA	460,-
PAC-KE93TB-E	Für PEFY-WP40-63VMA, PEFY-W50-80VMA	480,-
PAC-KE94TB-E	Für PEFY-WP71-100VMA, PEFY-W100/125VMA	513,-
PAC-KE95TB-E	Für PEFY-WP125VMA Filterboxen Die Filterboxen ermöglichen die Filterentnahme seitlich oder nach unten auch bei saugseitig angeschlossenem Kanal. In die Filterbox wird der Luftfilter aus dem Lieferumfang des Innengerätes eingesetzt.	572,-
		
PAC-KE91PTB-E	Für PEFY-WP20VMA, PEFY-W20-32VMA	454,-
PAC-KE92PTB-E	Für PEFY-WP25/32VMA, PEFY-W40VMA	484,-
PAC-KE93PTB-E	Für PEFY-WP40-63VMA, PEFY-W50-80VMA	510,-
PAC-KE94PTB-E	Für PEFY-WP71-100VMA, PEFY-W100/125VMA	541,-
PAC-KE95PTB-E	Für PEFY-WP125VMA Kanaladapter Zur Montage des Plasma-Quad-Connect-Filters bei saugseitigem Kanalanschluss	569,-
		
PKFY-WL VLM-E	Wandgeräte	(EUR)
PAC-SK01DM-E	Für PKFY-WL10-40VLM-E	469,-
PAC-SL48DM-E	Für PKFY-WL50-80VKM-E Kondensatpumpe Die Kondensatpumpe verfügt über ein eigenes Gehäuse und ist zur Installation neben dem Wandgerät auf der linken Seite gedacht, da sich dort der Ansaugstutzen der Pumpe befindet. Die Förderhöhe beträgt 850 mm.	600,-
		

Bezeichnung	Beschreibung	Preis
PKFY-WL VLM-E	Wandgeräte	(EUR)
MAC-100FT-E	Für PKFY-WL10-80VLM/VKM-E Plasma-Quad-Connect Zusatzfilter zur Luftreinigung, Montage auf dem Luftansaug des Gerätes	212,-
		
PAC-SK35VK-E	Für PKFY-WL10-80VLM/VKM Ventilkit zum Anschluss des Wandgeräts an HVRF-Y-Systeme und zur Einzelkostenabrechnung bei HVRF-R2. Zur Montage am Innengerät.	429,-
		
PAC-SK39AP-E	Befestigungssatz Ventilkit Montagezubehör zur Installation des Ventilkits. Inhalt: 5 Sets.	142,-
		
PAC-SK40LW-E	Kabelverlängerung Ventilkit Zur Verlängerung des Ventilkit-Anschlusskabels um 6 m. Inhalt: 1 Stück.	114,-
		
MAC-2470FT-E	Für PKFY-WL32-40VLM-E	372,-
MAC-2471FT-E	Für PKFY-WL10-25VLM-E	325,-
MAC-1416FT-E	Für PKFY-WL50-80VKM-E V-Blocking-Filter Hochleistungsfilter zur Montage im Luftansaug. Neutralisiert Viren, Allergene und Schimmelsporen, die durch den Filter aus der Raumluft abgefangen werden. Packungsinhalt: 10 Sets, Inhalt je Set: 2 Filter.	524,-
		
PFKY-WL VCM-A	Truhengeräte	(EUR)
PAC-SK35VK-E	Für PFKY-WL VCM-A Ventilkit Ventilkit zum Anschluss des Truhengeräts an HVRF-Y-Systeme und zur Einzelkostenabrechnung bei HVRF-R2. Zur Montage am Innengerät.	429,-
		
PFKY-WL VEM-A	Truhengeräte	(EUR)
PAC-SK35VK-E	Für PFKY-WL VEM-A Ventilkit Ventilkit zum Anschluss des Truhengeräts an HVRF-Y-Systeme und zur Einzelkostenabrechnung bei HVRF-R2. Zur Montage am Innengerät.	429,-
		
PAC-BP32VEM-E	Für PFKY-WL20-32VEM-A	169,-
PAC-BP50VEM-E	Für PFKY-WL40-50VEM-A Zierelement Geräterückseite Die reinweiße Abdeckung für die Geräterückseite ermöglicht eine optisch ansprechende Installation bei frei stehender Montage oder vor Fensterflächen.	177,-
		

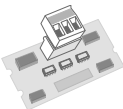
Zubehör Außengeräte

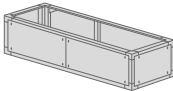
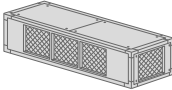
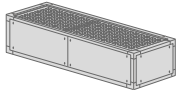
Bezeichnung	Beschreibung	Preis
Windschutzhauben für Außengeräte Baureihe YNW		(EUR)
SH-S YNW-A	Für City Multi „S“ Außengerätemodule	1.796,-
SH-L YNW-A	Für City Multi „L“ Außengerätemodule	2.092,-
SH-XL YNW-A	Für City Multi „XL“ Außengerätemodule	3.594,-
	Windschutzhauben Die Hauben schützen die Wärmetauscher vor starkem Windeinfall bei ungeschützter Aufstellung und ermöglichen den Kühlbetrieb bis -15 °C Außentemperatur.	
Beheizte Kondensatwannen für Außengeräte Baureihe YNW		(EUR)
DP-S YNW	Für City Multi „S“ Außengerätemodule	1.541,-
DP-L YNW	Für City Multi „L“ Außengerätemodule	1.796,-
DP-XL YNW	Für City Multi „XL“ Außengerätemodule	3.022,-
	Beheizte Kondensatwannen Elektrisch beheizte Kondensatwanne zur sicheren Abführung des anfallenden Kondensatwassers auch bei Minustemperaturen.	
Schutzgitter Set für Außengeräte Baureihe YNW		(EUR)
FG-S YNW-A	Für City Multi „S“ Außengerätemodule	486,-
FG-L YNW-A	Für City Multi „L“ Außengerätemodule	540,-
FGL-XL YNW-A	Für City Multi „XL“ Außengerätemodule	588,-
Flächenheizung für Außengeräte Baureihe YNW		(EUR)
PAC-PH01EHY	Für City Multi „S“ Außengerätemodule	3.158,-
PAC-PH02EHY	Für City Multi „L“ Außengerätemodule	3.999,-
PAC-PH03EHY	Für City Multi „XL“ Außengerätemodule	4.211,-

Zubehör Steuerungen

Bezeichnung	Beschreibung	Preis
Steuerungszubehör		(EUR)
PAC-SE42TS-E	Externer Temperaturfühler Das Set besteht aus Temperaturfühler, Verbindungskabel 2-adrig/12 m lang und Befestigungsmaterial.	83,-
		
PAC-SE55RA-E	Fern-Ein/Aus-Adapter Der Fern-Ein/Aus-Adapter besteht aus einem Stecker mit Verkabelung zum Aufbau einer Fern-Ein/Aus-Schaltung (Länge der Verkabelung 2 m, max. erweiterbar auf 10 m). Schalter, Relais, Timer und Verkabelung bauseitig.	51,-
		
PAC-SA88HA-E	1 Stück Kabel zur Fernüberwachung Störung und Betrieb werden in Form eines 12-V-DC-Signales ausgegeben. Dieses 12-V-Signal kann auf ein Relais zur Weiterverarbeitung aufgeschaltet werden. Das bauseitige Relais muss eine Leistung von max. 0,9 W haben.	29,-
		
PAC-SF46EPA-F	Signalübertragungsverstärker Zur Signalverstärkung des M-Net-Datenbusses bei weitverzweigten Busnetzen.	1.165,-
		
ME-AC-MBS-KNX-HA15	Für bis zu 15 Innengeräte	3.291,-
ME-AC-MBS-KNX-HA50	Für bis zu 50 Innengeräte	3984,-
ME-AC-MBS-KNX-HA100	Für bis zu 100 Innengeräte	4879,-
	GLT-Schnittstellen KNX-Modbus-Home Automation-Schnittstelle für bis zu 100 Innengeräte, nur in Verbindung an eine Zentralsteuerung, Funktionsumfang systemabhängig.	
PAR-SE9FA-E	Für PLFY-WL32-50VEM-E Infrarot-Empfangseinheit zur Integration in die Blende Die Infrarot-Empfangseinheit kann in die Blende integriert werden. Zur Bedienung ist die Fernbedienung PAR-SL101A-E erforderlich.	175,-
		

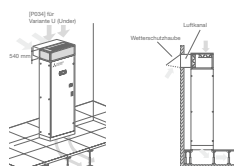
Gerätezubehör Innengeräte - lose geliefert

Bezeichnung	Beschreibung	Preis
s-MEXT	Klimaschränke	(EUR)
	Zusätzliche Sicherheits- und Regeleinrichtungen Zusätzlich zu den im Gerät installierten Sicherheitseinrichtungen können weitere Sicherheitselemente gewählt und in die Regelung des Gerätes eingebunden werden.	
T500000084	Feuer-Sensor	487,-
T500000083	Rauch-Sensor	487,-
T500000092	Zusätzlicher Wasserleckage-Sensor	130,-
T500000091	Temperatur- und Feuchtefühler im Luftansaug	379,-
T500000093	Befestigungs-Kit am Boden gegen Verrutschen des Gerätes (Leistungsgröße 006-022)	685,-
T500000094	Befestigungs-Kit am Boden gegen Verrutschen des Gerätes (Leistungsgröße 028-044)	685,-
	GLT-Anbindung Schnittstellenkarten für die Anbindung des Innengerätes an eine Gebäudeleittechnik über verschiedene Protokolle.	
T500000085	RS485 Schnittstellenkarte	504,-
T500000087	ETHERNET TCP/IP Schnittstellenkarte	1.169,-
T500000088	LonWorks Schnittstellenkarte	864,-

Bezeichnung	Beschreibung	Preis
s-MEXT	Klimaschränke	(EUR)
	Zuluft- oder Luftansaug-Plenum (Leer) Diese Luftplenen werden dazu verwendet, um den Lufteintritt bzw. den Luftaustritt zu erhöhen und verfügen über keine weiteren Einbauten.	
BL79900201	Zuluft- oder Luftansaug-Plenum (Leer) (Leistungsgröße 006-013)	1.115,-
BL79900202	Zuluft- oder Luftansaug-Plenum (Leer) (Leistungsgröße 022)	1.187,-
BL79900203	Zuluft- oder Luftansaug-Plenum (Leer) (Leistungsgröße 028-044)	1.402,-
BL79900301	Zuluft- oder Luftansaug-Plenum (Leer) nach CL.0 (A1 DIN 4102) (Leistungsgröße 006-013)	1.258,-
BL79900302	Zuluft- oder Luftansaug-Plenum (Leer) nach CL.0 (A1 DIN 4102) (Leistungsgröße 022)	1.402,-
BL79900303	Zuluft- oder Luftansaug-Plenum (Leer) nach CL.0 (A1 DIN 4102) (Leistungsgröße 028-044)	1.622,-
	Zuluft-Plenum mit Luftgrill am Auslass Diese Luftplenen ermöglichen die Luftverteilung direkt in den Raum. Die Luftplenen werden mit Luftausblasgittern mit zweifach manuell verstellbaren Leitlamellen auf der Vorderseite und an den Seitenflächen geliefert.	
BL79900401	Zuluft-Plenum mit Luftgrill am Auslass (Leistungsgröße 006-013)	1.384,-
BL79900402	Zuluft-Plenum mit Luftgrill am Auslass (Leistungsgröße 022)	1.513,-
BL79900403	Zuluft-Plenum mit Luftgrill am Auslass (Leistungsgröße 028-044)	1.703,-
BL79900501	Zuluft-Plenum mit Luftgrill am Auslass nach CL.0 (A1 DIN 4102) (Leistungsgröße 006-013)	1.673,-
BL79900502	Zuluft-Plenum mit Luftgrill am Auslass nach CL.0 (A1 DIN 4102) (Leistungsgröße 022)	1.863,-
BL79900503	Zuluft-Plenum mit Luftgrill am Auslass nach CL.0 (A1 DIN 4102) (Leistungsgröße 028-044)	2.097,-
	Zuluft- / Luftansaug-Plenum mit Schalldämmkulisen Dieses Luftplenum ist mit schalldämmenden Kulisen ausgestattet, um den Schallpegel zu reduzieren.	
BL79900601	Zuluft- oder Luftansaug-Plenum mit Schalldämmkulisen (Leistungsgröße 006-013)	2.309,-
BL79900602	Zuluft- oder Luftansaug-Plenum mit Schalldämmkulisen (Leistungsgröße 022)	3.186,-
BL79900603	Zuluft- oder Luftansaug-Plenum mit Schalldämmkulisen (Leistungsgröße 028-044)	3.442,-

Gerätezubehör Innengeräte - lose geliefert

Bezeichnung	Beschreibung	Preis
s-MEXT	Klimaschränke	(EUR)
	Zuluft-Plenum mit Schalldämmkulissen und Luftgrill am Auslass Dieses Luftplenum ermöglicht die frontale Luftverteilung direkt in den Raum. Das Luftplenum wird mit Luftausblasgittern mit zweifach manuell verstellbaren Leitlamellen auf der Vorderseite geliefert. Zusätzlich ist das Luftplenum mit Schalldämmkulissen ausgekleidet.	
BL79900701	Zuluft-Plenum mit Luftgrill am Auslass und Schalldämmkulissen (Leistungsgröße 006-013)	1.827,-
BL79900702	Zuluft-Plenum mit Luftgrill am Auslass und Schalldämmkulissen (Leistungsgröße 022)	1.966,-
BL79900703	Zuluft-Plenum mit Luftgrill am Auslass und Schalldämmkulissen (Leistungsgröße 028-044)	2.616,-

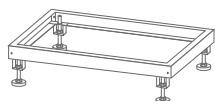


Luftansaug-Plenum mit Free-Cooling Jalousiekappen
Dieses Luftansaug-Plenum mit Free-Cooling Jalousiekappen ermöglicht die freie Kühlung durch direkte Einbringung von Außenluft in den Raum.

T50000200	Luftansaug-Plenum mit Free-Cooling Jalousiekappen (Leistungsgröße 006-013)	3.698,-
T50000201	Luftansaug-Plenum mit Free-Cooling Jalousiekappen (Leistungsgröße 022)	4.253,-
T50000202	Luftansaug-Plenum mit Free-Cooling Jalousiekappen (Leistungsgröße 028-044)	4.991,-

Zusätzlich wird die Option T50000091 - Temperatur- und Feuchtefühler im Luftansaug benötigt

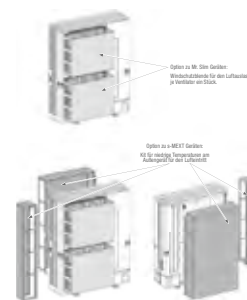
Das Free-Cooling Plenum ist nur für Geräte mit der Under-Ausführung in der Version "nur Kühlen" verfügbar. Lösungen mit dem Free-Cooling Plenum für die Version "Kühlen, heizen, befeuchten" müssen angefragt werden.



Grundrahmen mit einstellbarer Höhe
Grundrahmen mit verstellbaren Füßen für s-MEXT Präzisionsklimaschrank zur Aufstellung des Gerätes bei einem vorhandenen Doppelboden.

BL79901201	Grundrahmen mit Höhe: min/max: 255 - 350 mm (Leistungsgröße 006-013)	848,-
BL79901202	Grundrahmen mit Höhe: min/max: 255 - 350 mm (Leistungsgröße 022)	1.223,-
BL79901203	Grundrahmen mit Höhe: min/max: 255 - 350 mm (Leistungsgröße 028-044)	1.312,-
BL79901301	Grundrahmen mit Höhe: min/max: 355 - 450 mm (Leistungsgröße 006-013)	848,-
BL79901302	Grundrahmen mit Höhe: min/max: 355 - 450 mm (Leistungsgröße 022)	1.223,-
BL79901303	Grundrahmen mit Höhe: min/max: 355 - 450 mm (Leistungsgröße 028-044)	1.312,-
BL79901401	Grundrahmen mit Höhe: min/max: 400 - 510 mm (Leistungsgröße 006-013)	848,-
BL79901402	Grundrahmen mit Höhe: min/max: 400 - 510 mm (Leistungsgröße 022)	1.223,-
BL79901403	Grundrahmen mit Höhe: min/max: 400 - 510 mm (Leistungsgröße 028-044)	1.312,-

Bezeichnung	Beschreibung	Preis
s-MEXT	Klimaschränke	(EUR)
Konfigurierbares Gerätezubehör Innengeräte		
A432	Elektroheizung - Verstärkte Ausführung (nur für Leistungsgröße 028 & 044)	1.348,-
4303	Dampfbefeuchter 8 kg/h - Verstärkte Ausführung (nur für Leistungsgröße 028 & 044)	auf Anfrage
P051	Entfeuchtungsregelung	auf Anfrage
A842	Energiezähler Innengerät	2.236,-
P113	Doppelte Spannungsversorgung für Innen- und Außengeräte	auf Anfrage
P091	Temporäre USV des Reglers	471,-
A272	Isolierung der Paneele nach CL 0 (A1 DIN 4102)	auf Anfrage
P084	ISO ePM10 50% Luftfilter	auf Anfrage
A547	Konstanter Volumenstrom (+ADL)	1.571,-
A548	Konstanter Doppelboden- Druck (+ADL)	1.571,-
P151	Tiefgesetztes Display	362,-



Kit für niedrige Temperaturen am Außengerät
Das „Kit für niedrige Temperaturen am Außengerät“ sind für die Mr. Slim-Außengeräte vorgesehen und ermöglichen bei windigen Aufstellbedingungen den Kühlbetrieb bei Außentemperaturen bis -15 °C.

P061_006_Kit_MH	Kit für niedrige Temperaturen am Außengerät (Leistungsgröße 006)	1.022,-
P061_009-013_Kit_MH	Kit für niedrige Temperaturen am Außengerät (Leistungsgröße 009-013)	1.296,-
P061_022-028_Kit_MH	Kit für niedrige Temperaturen am Außengerät (Leistungsgröße 022-028)	1.736,-
P061_038-044_Kit_MH	Kit für niedrige Temperaturen am Außengerät (Leistungsgröße 038-044)	3.472,-