



Daten und Preise

Sigma SV-3DX-S, SV/AF-3DX-S | 2-Leiter

Modell Innengerät		SV110-3DX-S SV/AF110-3DX-S	SV112-3DX-S SV/AF112-3DX-S	SV114-3DX-S SV/AF114-3DX-S	SV216-3DX-S SV/AF216-3DX-S	SV218-3DX-S SV/AF218-3DX-S	SV220-3DX-S SV/AF220-3DX-S
Kühlleistung (7/12°C)	kW	1,11	1,59	2,27	3,30	3,61	4,69
Heizleistung (45/40°C)	kW	1,37	1,83	2,60	3,46	4,17	5,14

Technische Daten Innengerät

Leistungsbereich Kühlen	kW	0,76 - 1,11	1,07 - 1,59	1,66 - 2,27	2,20 - 3,30	2,46 - 3,61	3,15 - 4,69
Leistungsbereich Heizen	kW	0,87 - 1,37	1,14 - 1,83	1,7 - 2,6	2,31 - 3,46	2,83 - 4,17	3,22 - 5,14
Druckverlust wasserseitig Kühlen	kPa	1,8 - 3,4	2,8 - 5,8	3,3 - 5,9	6,9 - 12,1	5,5 - 11,8	10,7 - 21,5
Druckverlust wasserseitig Heizen	kPa	2,4 - 4	3,5 - 6,0	3,4 - 6,5	6,2 - 13,2	6,6 - 13	9,9 - 21,4
Wasser Volumenstrom Kühlen	l/h	131 - 191	184 - 274	286 - 391	379 - 568	423 - 621	541 - 807
Wasser Volumenstrom Heizen	l/h	150 - 236	196 - 315	293 - 448	398 - 596	487 - 718	554 - 884

Innengerät SV: Abmessungen, Gewichte, Paneel

Abmessung Gerät (HxBxT)	mm	538x648x224	538x773x224	538x898x224	538x1.023x224	538x1.148x224	614x1.273x254
Gewicht	kg	19	20	23	28	32	41

Innengerät SV/AF: Abmessungen, Gewichte, Paneel

Abmessung Gerät (HxBxT)	mm	538x648x233	538x773x233	538x898x233	538x1.023x233	538x1.148x233	614x1.273x263
Gewicht	kg	20	21	24	30	34	43

Elektrische Daten und Anschlüsse

Spannungsversorgung	V/Ph/Hz	230/1/50					
Spannungseinspeisung		am Innengerät					
Leistungsaufnahme	kW	0,046	0,048	0,057	0,061	0,076	0,090
Betriebsstrom	A	0,21	0,21	0,25	0,27	0,33	0,39

Vor- und Rücklauf, Kondensat, Filter

Ausführung Register		2-Leiter					
Anzahl Wärmeübertrager-Rohrreihen 1. Register		3					
Gewinde 1. Register Innengewinde	mm/Zoll	1/2"					
Kondensatleitung, Anschluss	mm	20					
Filtertyp		Long-Life-Filter (waschbar)					

Ventilator

Ventilatormotor Typ, Anzahl Stufen		AC, 3					
Luftvolumenstrom (Lo/Me/Hi)	m³/h	136/181/243	185/253/317	279/352/432	377/488/606	486/616/754	594/776/961
Schalldruckpegel (Lo/Me/Hi)	dB(A)	24,7/31,2/37,4	28,6/35,1/40,4	32,6/39,3/44,1	29,2/35,9/41,8	33,6/40,6/45,6	30,0/37,1/43,3
Schallleistungspegel (Lo/Me/Hi)	dB(A)	34,1/40,6/46,8	38/44,5/49,8	42/48,7/53,5	38,6/45,3/51,2	43/50/55	39,4/46,5/52,7

Bestellcode

Innengerät SV-3DX-S	SV110-3DX-S	SV112-3DX-S	SV114-3DX-S	SV216-3DX-S	SV218-3DX-S	SV220-3DX-S
Innengerät SV/AF-3DX-S	SV/AF110-3DX-S	SV/AF112-3DX-S	SV/AF114-3DX-S	SV/AF216-3DX-S	SV/AF218-3DX-S	SV/AF220-3DX-S

Listenpreise (zzgl. MwSt.) Preisklasse 6

Innengerät SV-3DX-S	€	660,-	695,-	780,-	915,-	1.055,-	1.155,-
Innengerät SV/AF-3DX-S	€	735,-	780,-	845,-	945,-	1.105,-	1.210,-

Hinweis: Kabeldimensionierung und Absicherung gemäß VDE und örtlichen Vorschriften. Elektrische Leitungen nicht im Lieferumfang enthalten. Detaillierte Informationen sind den technischen Handbüchern zu entnehmen. Bezugsdaten siehe letztes Kapitel. Technische Änderungen und Irrtümer vorbehalten.

● JA
○ NEIN

Daten und Preise



Sigma SV-3DX-S, SV/AF-3DX-S | 2-Leiter

Modell Innengerät		SV222-3DX-S SV/AF222-3DX-S	SV224-3DX-S SV/AF224-3DX-S2	SV226-3DX-S SV/AF226-3DX-S	SV228-3DX-S SV/AF228-3DX-S	SV328-3DX-S SV/AF328-3DX-S
Kühlleistung (7/12°C)	kW	5,27	6,43	7,25	8,86	9,83
Heizleistung (45/40°C)	kW	6,04	6,60	7,86	9,96	10,54
Technische Daten Innengerät						
Leistungsbereich Kühlen	kW	3,96 - 5,27	4,62 - 6,43	5,5 - 7,25	6,30 - 8,86	6,42 - 9,83
Leistungsbereich Heizen	kW	4,41 - 6,04	4,58 - 6,6	5,76 - 7,86	6,65 - 9,96	6,73 - 10,54
Druckverlust wasserseitig Kühlen	kPa	14,9 - 25,6	8,6 - 15,5	10,5 - 18,1	16,2 - 28,7	25,1 - 60,8
Druckverlust wasserseitig Heizen	kPa	13,1 - 22,4	10,3 - 18,9	14,9 - 25,3	14,3 - 29,8	23,8 - 65,9
Wasser Volumenstrom Kühlen	l/h	682 - 907	795 - 1.107	947 - 1.248	1.085 - 1.525	1.105 - 1.692
Wasser Volumenstrom Heizen	l/h	756 - 1.040	788 - 1.136	991 - 1.353	1.145 - 1.714	1.158 - 1.814
Innengerät SV: Abmessungen, Gewichte, Paneel						
Abmessung Gerät (HxBxT)	mm	614x1.273x254	614x1.523x254	614x1.523x254	614x1.773x263	614x1.773x254
Gewicht	kg	44	52	52	58	58
Innengerät SV/AF: Abmessungen, Gewichte, Paneel						
Abmessung Gerät (HxBxT)	mm	614x1.273x263	614x1.523x263	614x1.523x263	614x1.773x263	614x1.773x263
Gewicht	kg	46	54	54	63	63
Elektrische Daten und Anschlüsse						
Spannungsversorgung	V/Ph/Hz	230/1/50				
Spannungseinspeisung		am Innengerät				
Leistungsaufnahme	kW	0,117	0,140	0,162	0,213	0,213
Betriebsstrom	A	0,52	0,64	0,71	0,95	0,95
Vor- und Rücklauf, Kondensat, Filter						
Ausführung Register		2-Leiter				
Anzahl Wärmeübertrager-Rohrreihen 1. Register		3				
Vorlauf/ Rücklauf Geräteanschluss 1 und 2	mm/Zoll	1/2"				
Kondensatleitung, Anschluss	mm	20				
Filtertyp		Long-Life-Filter (waschbar)				
Ventilator						
Ventilatormotor Typ, Anzahl Stufen		AC, 3				
Luftvolumenstrom (Lo/Me/Hi)	m³/h	742/928/1.115	779/1.106/1.307	986/1.318/1.507	1.106/1.561/1.820	1.107/1.687/2.010
Schalldruckpegel (Lo/Me/Hi)	dB(A)	38,9/44,8/49,5	37,3/45,6/50,0	42,7/50,0/53,1	43,6/51,6/54,6	42,3/52,8/56,9
Schallleistungspegel (Lo/Me/Hi)	dB(A)	48,3/54,2/58,9	46,7/55/59,4	52,1/59,4/62,5	53,0/61,0/64,0	51,7/62,2/66,3
Bestellcode						
Innengerät SV-3DX-S		SV222-3DX-S	SV224-3DX-S	SV226-3DX-S	SV228-3DX-S	SV328-3DX-S
Innengerät SV/AF-3DX-S		SV/AF222-3DX-S	SV/AF224-3DX-S	SV/AF226-3DX-S	SV/AF228-3DX-S	SV/AF328-3DX-S
Listenpreise (zzgl. MwSt.) Preisklasse 6						
Innengerät SV-3DX-S	€	1.210,-	1.440,-	1.560,-	1.685,-	1.850,-
Innengerät SV/AF-3DX-S	€	1.290,-	1.525,-	1.675,-	1.795,-	1.980,-



Daten und Preise

Sigma SV-3+1DX-S, SV/AF-3+1DX-S | 4-Leiter

Modell Innengerät		SV110-3+1DX-S SV/AF110-3+1DX-S	SV112-3+1DX-S SV/AF112-3+1DX-S	SV114-3+1DX-S SV/AF114-3+1DX-S	SV216-3+1DX-S SV/AF216-3+1DX-S	SV218-3+1DX-S SV/AF218-3+1DX-S	SV220-3+1DX-S SV/AF220-3+1DX-S
Kühlleistung (7/12 °C)	kW	1,11	1,59	2,14	3,30	3,61	4,61
Heizleistung (65/55 °C)	kW	0,91	1,31	1,93	2,76	3,20	4,63

Technische Daten Innengerät

Leistungsbereich Kühlen	kW	0,77 - 1,11	1,07 - 1,59	1,66 - 2,14	2,2 - 3,3	2,46 - 3,61	3,07 - 4,61
Leistungsbereich Heizen	kW	0,71 - 0,91	0,95 - 1,31	1,51 - 1,93	2,02 - 2,76	2,38 - 3,2	3,2 - 4,63
Druckverlust wasserseitig Kühlen	kPa	1,8 - 3,4	3,4 - 7,1	4 - 6,3	6 - 12	5,5 - 11,8	10,7 - 21,9
Druckverlust wasserseitig Heizen	kPa	0,9 - 1,3	1,8 - 3,4	4,2 - 6,7	7,3 - 11,7	4,2 - 7,1	6,5 - 11,6
Wasser Volumenstrom Kühlen	l/h	132 - 191	184 - 274	286 - 368	379 - 568	423 - 621	529 - 794
Wasser Volumenstrom Heizen	l/h	61 - 78	82 - 113	130 - 166	174 - 238	205 - 275	275 - 399

Innengerät SV: Abmessungen, Gewichte, Paneel

Abmessung Gerät (HxBxT)	mm	538x648x224	538x773x224	538x898x224	538x1.023x224	538x1.148x224	614x1.273x254
Gewicht Innengerät	kg	18	20	23	28	31	41

Innengerät SV/AF: Abmessungen, Gewichte, Paneel

Abmessung Gerät (HxBxT)	mm	538x648x233	538x773x233	538x898x233	538x1.023x233	538x1.148x233	614x1.273x263
Gewicht Innengerät	kg	19	21	24	30	32	43

Elektrische Daten und Anschlüsse

Spannungsversorgung	V/Ph/Hz	230/1/50					
Spannungseinspeisung		am Innengerät					
Leistungsaufnahme	kW	0,046	0,05	0,059	0,081	0,076	0,081
Betriebsstrom	A	0,21	0,22	0,26	0,36	0,33	0,35

Vor- und Rücklauf, Kondensat, Kanalanschlüsse, Filter

Ausführung Register		4-Leiter					
Anzahl Wärmeübertrager-Rohrreihen 1. Register		3					
Anzahl Wärmeübertrager-Rohrreihen 2. Register		1					
Gewinde 1. Register Innengewinde	Zoll	1/2"					
Gewinde 2. Register Innengewinde	Zoll	1/2"					
Kondensatleitung, Anschluss	mm	20					
Filtertyp		Long-Life-Filter (waschbar)					

Ventilator

Ventilatormotor Typ, Anzahl Stufen		AC, 3					
Luftvolumenstrom (Lo/Me/Hi)	m³/h	136/181/243	185/253/317	279/352/432	377/488/606	486/616/754	594/776/961
Schalldruckpegel (Lo/Me/Hi)	dB(A)	25,7/32,2/38,4	28,6/35,1/40,4	32,6/38,3/43,1	29,2/35,9/41,8	35,6/40,6/45,6	31,6/39,6/45,6
Schallleistungspegel (Lo/Me/Hi)	dB(A)	35,1/41,6/47,8	38/44,5/49,8	42/47,7/52,5	38,6/45,3/51,2	45/50/55	41/49/55

Bestellcode

Innengerät SV-3+1DX-S		SV110-3+1DX-S	SV112-3+1DX-S	SV114-3+1DX-S	SV216-3+1DX-S	SV218-3+1DX-S	SV220-3+1DX-S
Innengerät SV/AF-3+1DX-S		SV/AF110-3+1DX-S	SV/AF112-3+1DX-S	SV/AF114-3+1DX-S	SV/AF216-3+1DX-S	SV/AF218-3+1DX-S	SV/AF220-3+1DX-S

Listenpreise (zzgl. MwSt.) Preisklasse 6

Innengerät SV-3+1DX-S	€	790,-	825,-	920,-	1.065,-	1.235,-	1.360,-
Innengerät SV/AF-3+1DX-S	€	865,-	910,-	985,-	1.095,-	1.285,-	1.415,-

Hinweis: Kabeldimensionierung und Absicherung gemäß VDE und örtlichen Vorschriften. Elektrische Leitungen nicht im Lieferumfang enthalten. Detaillierte Informationen sind den technischen Handbüchern zu entnehmen. Bezugsdaten siehe letztes Kapitel. Technische Änderungen und Irrtümer vorbehalten.

● JA
○ NEIN

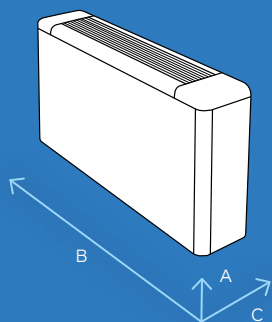
Daten und Preise



Sigma SV-3+1DX-S, SV/AF-3+1DX-S 4-Leiter						
Modell Innengerät		SV222-3+1DX-S SV/AF222-3+1DX-S	SV224-3+1DX-S SV/AF224-3+1DX-S	SV226-3+1DX-S SV/AF226-3+1DX-S	SV228-3+1DX-S SV/AF228-3+1DX-S	SV328-3+1DX-S SV/AF328-3+1DX-S
Kühlleistung (7/12 °C)	kW	5,27	6,43	6,84	8,86	9,73
Heizleistung (65/55 °C)	kW	4,92	6,16	6,30	7,81	8,00
Technische Daten Innengerät						
Leistungsbereich Kühlen	kW	3,96 - 5,27	4,62 - 6,43	5,5 - 6,84	6,3 - 8,86	6,42 - 9,73
Leistungsbereich Heizen	kW	3,84 - 4,92	4,55 - 6,16	5,03 - 6,3	5,92 - 7,81	6 - 8
Druckverlust wasserseitig Kühlen	kPa	15 - 25,2	8,8 - 15,9	11,7 - 17,2	16,2 - 28,7	14,3 - 34,2
Druckverlust wasserseitig Heizen	kPa	7,7 - 11,7	16,3 - 33	21,4 - 31,7	18,1 - 29,8	20,8 - 37,2
Wasser Volumenstrom Kühlen	l/h	682 - 907	795 - 1.107	947 - 1.177	1.085 - 1.525	1.105 - 1.675
Wasser Volumenstrom Heizen	l/h	330 - 423	392 - 530	433 - 542	509 - 672	517 - 688
Innengerät SV: Abmessungen, Gewichte, Paneel						
Abmessung Gerät (HxBxT)	mm	614x1.273x254	614x1.523x254	614x1.523x254	614x1.773x254	614x1.773x254
Gewicht Innengerät	kg	44	52	52	58	58
Innengerät SV/AF: Abmessungen, Gewichte, Paneel						
Abmessung Gerät (HxBxT)	mm	614x1.273x263	614x1.523x263	614x1.523x263	614x1.773x263	614x1.773x263
Gewicht Innengerät	kg	46	54	54	61	61
Elektrische Daten und Anschlüsse						
Spannungsversorgung	V/Ph/Hz	230/1/50				
Spannungseinspeisung		am Innengerät				
Leistungsaufnahme	kW	0,137	0,147	0,162	0,208	0,208
Betriebsstrom	A	0,61	0,68	0,71	0,92	0,93
Vor- und Rücklauf, Kondensat, Kanalanschlüsse, Filter						
Ausführung Register		4-Leiter				
Anzahl Wärmeübertrager-Rohrreihen 1. Register		3				
Anzahl Wärmeübertrager-Rohrreihen 2. Register		1				
Gewinde 1. Register Innengewinde	Zoll	1/2"				
Gewinde 2. Register Innengewinde	Zoll	1/2"				
Kondensatleitung, Anschluss	mm	20				
Filtertyp		Long-Life-Filter (waschbar)				
Ventilator						
Ventilatormotor Typ, Anzahl Stufen		AC, 3				
Luftvolumenstrom (Lo/Me/Hi)	m³/h	742/928/1.115	779/1.106/1.307	986/1.318/1.507	1.106/1.561/1.820	1.107/1.687/2.010
Schalldruckpegel (Lo/Me/Hi)	dB(A)	39,6/45,6/49,6	38,8/45,9/50	42,7/50/53,1	43,6/51,6/54,6	42,3/52,8/56,6
Schalleistungspegel (Lo/Me/Hi)	dB(A)	49/55/59	48,2/55,3/59,4	52,1/59,4/62,5	53/61/64	51,7/62,2/66
Bestellcode						
Innengerät SV-3+1DX-S		SV222-3+1DX-S	SV224-3+1DX-S	SV226-3+1DX-S	SV228-3+1DX-S	SV328-3+1DX-S
Innengerät SV/AF-3+1DX-S		SV/AF222-3+1DX-S	SV/AF224-3+1DX-S	SV/AF226-3+1DX-S	SV/AF228-3+1DX-S	SV/AF328-3+1DX-S
Listenpreise (zzgl. MwSt.) Preisklasse 6						
Innengerät SV-3+1DX-S	€	1.415,-	1.680,-	1.800,-	1.980,-	2.145,-
Innengerät SV/AF-3+1DX-S	€	1.495,-	1.765,-	1.915,-	2.090,-	2.275,-

Zubehör

Optionales Zubehör					
Abbildung	Bestellcode	Beschreibung	Geeignet für Bauform	Geeignet für Baugrößen	Preise €
	SFCP1	Stellfüße 85 mm	SV	112-218	105,-
	SFCP2	Stellfüße 85 mm	SV	220-328	115,-
	ZL	Stellfüße 85 mm mit Luftausgitter unten, lackiert	SV	110 112/512 114/514 216/218/516 220/222/520/522 224/226/524 228/328/528	185,- 185,- 185,- 190,- 200,- 200,- 205,-
	PPV	Abdeckblech Rückseite, lackiert	SV und SV/AF	110 112/512 114/514 216/516 218 220/222/520/522 224/226/524 228/328/528	70,- 85,- 90,- 105,- 105,- 150,- 170,- 190,-



	110	112	114	216	218	220	222	224	228
A	538	538	538	538	538	614	614	614	614
B	648	773	898	1.023	1.148	1.273	1.273	1.523	1.773
C	224	224	224	224	224	254	254	254	254

	AF110	AF112	AF114	216 AF	AF218	AF220	AF222	AF224	AF228
A	538	538	538	538	538	614	614	614	614
B	648	773	898	1.023	1.148	1.273	1.273	1.523	1.773
C	233	233	233	233	233	263	263	263	263

Optional:



ORC336-D



ORC236-D



OIR30



ORC436-D

Informationen zu diesen und weiteren Fernbedienungen auf den Seiten 1-136 bis 1-137

SV SV/AF Truhengeräte



Sigma Truhengeräte

- Leistung von 1,11 bis 9,83 kW
- Montage an der Wand oder mit separaten Stellfüßen auf dem Boden
- Luftansaug wahlweise von unten oder von vorne
- In jeder beliebigen RAL-Farbe erhältlich (RAL9003 Standard)
- Umfangreiche Ausrüstungsoptionen (Ventile, Platinen) auf den folgenden Seiten

Anbindungsmöglichkeiten:

- Multitaskkarte, Modbus

Optionales Zubehör:

- Stellfüße
- Elektroheizregister
- Kondensatpumpe
- Coarse 40 % Filter (G3)







Bezeichnungen von Kaltwasser-Innengeräten


SV 220 3 DX


- **DX** = Anschlüsse rechts (Standard), **SX** = Anschlüsse links
- **2, 3, 4 (+1)** = Anzahl der Rohrreihen
- **Baugröße**
- **V** = Vertikal, **H** = Horizontal, **/AF** = um 90° ansaugend
- **C** = Incasso, **S** = Sigma

Zubehör

Ventile							
Abbildung	Bestellcode 2-Leiter / 4-Leiter	Ventilart	Anschlussgröße	Regelung	Notwendiges Zubehör	Bemerkung	Preise €
	J3A2-2P / J3A2-4P	3-Wege	1/2"	ON/OFF	-	Inkl. Ventilwanne	245,-* / 525,-*
	J3B2-2P / J3B2-4P	3-Wege	3/4"	ON/OFF	-	Inkl. Ventilwanne	420,-* / 840,-*
	J2A2-2P / J2A2-4P	2-Wege	1/2"	ON/OFF	-	Inkl. Ventilwanne	215,-* / 440,-*
	J2B2-2P / J2B2-4P	2-Wege	3/4"	ON/OFF	-	Inkl. Ventilwanne	290,-* / 605,-*
	J3AM-2P / J3AM-4P	3-Wege	1/2"	Modulierend	CBL10	Inkl. Ventilwanne	445,-* / 940,-*
	J3BM-2P / J3BM-4P	3-Wege	3/4"	Modulierend	CBL10	Inkl. Ventilwanne	570,-* / 1.180,-*
	J2AM-2P / J2AM-4P	2-Wege	1/2"	Modulierend	CBL10	Inkl. Ventilwanne	345,-* / 710,-*
	J2BM-2P / J2BM-4P	2-Wege	3/4"	Modulierend	CBL10	Inkl. Ventilwanne	365,-* / 755,-*
	F2B2-2P / F2B2-4P	2-Wege druckunabhängig	3/4"	ON/OFF	-	Inkl. Ventilwanne	405,-* / 910,-*
	F2C2-2P / F2C2-4P	2-Wege druckunabhängig	1"	ON/OFF	-	Inkl. Ventilwanne	500,-* / 1.115,-*
	F2BM-2P / F2BM-4P	2-Wege druckunabhängig	3/4"	Modulierend	CBL10	Inkl. Ventilwanne	685,-* / 1.510,-*
	F2CM-2P / F2CM-4P	2-Wege druckunabhängig	1"	Modulierend	CBL10	Inkl. Ventilwanne	790,-* / 1.715,-*
DT-2P / DT-4P	Kugelabsperrhahn	1/2"	-	-	-	In Kombination mit 3-Wege-Ventilen	60,-* / 125,-*
2DT / 4DT	Kugelabsperrhahn	1/2"	-	-	-	In Kombination mit 2-Wege-Ventilen	85,-* / 150,-*
2DTB / 4DTB	Kugelabsperrhahn	3/4"	-	-	-	In Kombination mit 2- oder 3-Wege-Ventilen	125,-* / 235,-*

Platinen				
Abbildung	Bestellcode	Beschreibung	Fühler	Preise €
	ORV10-D	Omnibus 360° Regelplatine zur intelligenten Steuerung von Eurapo FCUs, mit diversen Steuerkontakten:	-	275,-*
	ORV11-D	- Steuerkontakt für ON/OFF und modulierende Ventile	Rückluft	300,-*
	ORV14-D	- Steuerkontakt für AC-Lüfter	Rückluft, Zuluft, Wasser	365,-*
	ORV15-D	- Fühlerkontakt für ein E-Heizregister	Rückluft, Wasser	335,-*
	ORV17-D	- Fensterkontakt	Rückluft, Zuluft	335,-*
	ORV17-D	- Multifunktionsingang		
	OXX50	Zusatzplatine für potentialfreie Digital-Outputsignale der Omnibus 360° Regelplatine, z. B. Betriebs- und Störmeldungen		95,-*
	ORC510-D	Eingebauter Infrarotempfänger in der Verkleidung		120,-*
	CBL10	230/24 VAC Trafo zur Spannungsversorgung der modulierenden Ventile		75,-*

E-Heizregister					
Abbildung	Typ	Beschreibung	Leistung kW	Geeignet für Baugrößen	Preise €
	REL	E-Heizregister mit Sicherheitsthermostat und Relaisplatine (CBL20)	0,5	110	290,-*
			1	112/512	300,-*
			1,5	114/514	310,-*
			2	216/516	330,-*
			2,25	218	355,-*
			2,5	220/222/520/522	375,-*
			3	224/226/524	420,-*
			3,5	228/328/528	440,-*
Abbildung	Bestellcode	Beschreibung			Preise €
	TSRM	Externer Reset-Taster für verkleidete Montage			45,-*

Kondensatpumpe			
Abbildung	Bestellcode	Beschreibung	Preise €
	PC	Werksseitig verbaute und verdrahtete Kondensatpumpe. Förderhöhe max. 10 m, Förderleistung max. 20 l/h.	495,-*
	KA010A	Sehr leise Kondensatpumpe mit vormontiertem Anthebereffektventil für die flexible Installation.	305,-

Hinweis: Kabeldimensionierung und Absicherung gemäß VDE und örtlichen Vorschriften. Elektrische Leitungen nicht im Lieferumfang enthalten. Detaillierte Informationen sind den technischen Handbüchern zu entnehmen. Bezugsdaten siehe letztes Kapitel. Technische Änderungen und Irrtümer vorbehalten. Alle Preise sind Preisklasse 6. Listenpreise zzgl. MwSt. €
 * Preis ausschließlich als Einbaupption gültig. Einzel-/Ersatzteilpreis auf Anfrage.

● JA
 ○ NEIN