



Daten und Preise

Sigma SH-3DX-S, SH/AF-3DX-S 2-Leiter							
Modell Innengerät		SH110-3DX-S SH/AF110-3DX-S	SH112-3DX-S SH/AF112-3DX-S	SH114-3DX-S SH/AF114-3DX-S	SH216-3DX-S SH/AF216-3DX-S	SH218-3DX-S SH/AF218-3DX-S	SH220-3DX-S SH/AF220-3DX-S
Kühlleistung (7/12°C)	kW	1,11	1,59	2,27	3,30	3,61	4,69
Heizleistung (45/40°C)	kW	1,37	1,83	2,60	3,46	4,17	5,14
Technische Daten Innengerät							
Leistungsbereich Kühlen	kW	0,76 - 1,11	1,07 - 1,59	1,66 - 2,27	2,20 - 3,30	2,46 - 3,61	3,15 - 4,69
Leistungsbereich Heizen	kW	0,87 - 1,37	1,14 - 1,83	1,7 - 2,6	2,31 - 3,46	2,83 - 4,17	3,22 - 5,14
Druckverlust wasserseitig Kühlen	kPa	1,8 - 3,4	2,8 - 5,8	3,3 - 5,9	6,9 - 12,1	5,5 - 11,8	10,7 - 21,5
Druckverlust wasserseitig Heizen	kPa	2,4 - 4,0	3,5 - 6,0	3,4 - 6,5	6,2 - 13,2	6,6 - 13	9,9 - 21,4
Wasser Volumenstrom Kühlen	l/h	131 - 191	184 - 274	286 - 391	379 - 568	423 - 621	541 - 807
Wasser Volumenstrom Heizen	l/h	150 - 236	196 - 315	293 - 448	398 - 596	487 - 718	554 - 884
Innengerät SH: Abmessungen, Gewichte, Paneel							
Abmessung Gerät (HxBxT)	mm	224x648x538	224x773x538	224x898x538	224x1.023x538	224x1.148x538	254x1.273x614
Gewicht	kg	19	20	23	28	32	41
Innengerät SH/AF: Abmessungen, Gewichte, Paneel							
Abmessung Gerät (HxBxT)	mm	233x648x538	233x773x538	233x898x538	233x1.023x538	233x1.148x538	263x1.273x614
Gewicht	kg	20	21	24	30	34	43
Elektrische Daten und Anschlüsse							
Spannungsversorgung	V/Ph/Hz	230/1/50					
Spannungseinspeisung		am Innengerät					
Leistungsaufnahme	kW	0,046	0,048	0,057	0,061	0,076	0,090
Betriebsstrom	A	0,21	0,21	0,25	0,27	0,33	0,39
Vor- und Rücklauf, Kondensat, Filter							
Ausführung Register		2-Leiter					
Anzahl Wärmeübertrager-Rohrreihen 1. Register		3					
Gewinde 1. Register Innengewinde	mm/Zoll	1/2"					
Kondensatleitung, Anschluss	mm	20					
Filtertyp		Long-Life-Filter (waschbar)					
Ventilator							
Ventilatormotor Typ, Anzahl Stufen		AC, 3					
Luftvolumenstrom (Lo/Me/Hi)	m³/h	136/181/243	185/253/317	279/352/432	377/488/606	486/616/754	594/776/961
Schalldruckpegel (Lo/Me/Hi)	dB(A)	24,7/31,2/37,4	28,6/35,1/40,4	32,6/39,3/44,1	29,2/35,9/41,8	33,6/40,6/45,6	30,0/37,1/43,3
Schallleistungspegel (Lo/Me/Hi)	dB(A)	34,1/40,6/46,8	38,0/44,5/49,8	42,0/48,7/53,5	38,6/45,3/51,2	43/50/55	39,4/46,5/52,7
Bestellcode							
Innengerät SH-3DX-S		SH110-3DX-S	SH112-3DX-S	SH114-3DX-S	SH216-3DX-S	SH218-3DX-S	SH220-3DX-S
Innengerät SH/AF-3DX-S		SH/AF110-3DX-S	SH/AF112-3DX-S	SH/AF114-3DX-S	SH/AF216-3DX-S	SH/AF218-3DX-S	SH/AF220-3DX-S
Listenpreise (zzgl. MwSt.) Preisklasse 6							
Innengerät SH-3DX-S	€	660,-	695,-	780,-	915,-	1.055,-	1.155,-
Innengerät SH/AF-3DX-S	€	735,-	780,-	845,-	945,-	1.105,-	1.210,-

Innen

Hinweis: Kabeldimensionierung und Absicherung gemäß VDE und örtlichen Vorschriften. Elektrische Leitungen nicht im Lieferumfang enthalten. Detaillierte Informationen sind den technischen Handbüchern zu entnehmen. Bezugsdaten siehe letztes Kapitel. Technische Änderungen und Irrtümer vorbehalten.

- JA
- NEIN

Daten und Preise



Sigma SH-3DX-S, SH/AF-3DX-S | 2-Leiter

Modell Innengerät		SH222-3DX-S SH/AF222-3DX-S	SH224-3DX-S SH/AF224-3DX-S	SH226-3DX-S SH/AF226-3DX-S	SH228-3DX-S SH/AF228-3DX-S	SH328-3DX-S SH/AF328-3DX-S
Kühlleistung (7/12 °C)	kW	5,27	6,43	7,25	8,86	9,83
Heizleistung (45/40 °C)	kW	6,04	6,60	7,86	9,96	10,54
Technische Daten Innengerät						
Leistungsbereich Kühlen	kW	3,96 - 5,27	4,62 - 6,43	5,5 - 7,25	6,30 - 8,86	6,42 - 9,83
Leistungsbereich Heizen	kW	4,41 - 6,04	4,58 - 6,6	5,76 - 7,86	6,65 - 9,96	6,73 - 10,54
Druckverlust wasserseitig Kühlen	kPa	14,9 - 25,6	8,6 - 15,5	10,5 - 18,1	16,2 - 28,7	25,1 - 60,8
Druckverlust wasserseitig Heizen	kPa	13,1 - 22,4	10,3 - 18,9	14,9 - 25,3	14,3 - 29,8	23,8 - 65,9
Wasser Volumenstrom Kühlen	l/h	682 - 907	795 - 1.107	947 - 1.248	1.085 - 1.525	1.105 - 1.692
Wasser Volumenstrom Heizen	l/h	759 - 1.040	788 - 1.136	991 - 1.353	1.145 - 1.714	1.158 - 1.814
Innengerät SH: Abmessungen, Gewichte, Paneel						
Abmessung Gerät (HxBxT)	mm	254x1.273x614	254x1.523x614	254x1.523x614	254x1.773x614	254x1.773x614
Gewicht	kg	44	52	52	58	58
Innengerät SH/AF: Abmessungen, Gewichte, Paneel						
Abmessung Gerät (HxBxT)	mm	263x1.273x614	263x1.523x614	263x1.523x614	263x1.773x614	263x1.773x614
Gewicht	kg	46	54	54	63	63
Elektrische Daten und Anschlüsse						
Spannungsversorgung	V/Ph/Hz	230/1/50				
Spannungseinspeisung		am Innengerät				
Leistungsaufnahme	kW	0,117	0,140	0,162	0,213	0,213
Betriebsstrom	A	0,52	0,64	0,71	0,95	0,95
Vor- und Rücklauf, Kondensat, Filter						
Ausführung Register		2-Leiter				
Anzahl Wärmeübertrager-Rohrreihen 1. Register		3				
Gewinde 1. Register Innengewinde	mm/Zoll	1/2"				
Kondensatleitung, Anschluss	mm	20				
Filtertyp		Long-Life-Filter (waschbar)				
Ventilator						
Ventilatormotor Typ, Anzahl Stufen		AC, 3				
Luftvolumenstrom (Lo/Me/Hi)	m³/h	742/928/1.115	779/1.106/1.307	986/1.318/1.507	1.106/1.561/1.820	1.107/1.687/2.010
Schalldruckpegel (Lo/Me/Hi)	dB(A)	38,9/44,8/49,5	37,3/45,6/50,0	42,7/50,0/53,1	43,6/51,6/54,6	42,3/52,8/56,9
Schallleistungspegel (Lo/Me/Hi)	dB(A)	48,3/54,2/58,9	46,7/55,0/59,4	52,1/59,4/62,5	53,0/61,0/64,0	51,7/62,2/66,3
Bestellcode						
Innengerät SH-3DX-S		SH222-3DX-S	SH224-3DX-S	SH226-3DX-S	SH228-3DX-S	SH328-3DX-S
Innengerät SH/AF-3DX-S		SH/AF222-3DX-S	SH/AF224-3DX-S	SH/AF226-3DX-S	SH/AF228-3DX-S	SH/AF328-3DX-S
Listenpreise (zzgl. MwSt.) Preisklasse 6						
Innengerät SH-3DX-S	€	1.210,-	1.440,-	1.560,-	1.685,-	1.850,-
Innengerät SH/AF-3DX-S	€	1.290,-	1.525,-	1.675,-	1.795,-	1.980,-



Daten und Preise

Sigma SH-3+1DX-S, SH/AF-3+1DX-S | 4-Leiter

Modell Innengerät		SH110-3+1DX-S SH/AF110-3+1DX-S	SH112-3+1DX-S SH/AF112-3+1DX-S	SH114-3+1DX-S SH/AF114-3+1DX-S	SH216-3+1DX-S SH/AF216-3+1DX-S	SH218-3+1DX-S SH/AF218-3+1DX-S	SH220-3+1DX-S SH/AF220-3+1DX-S
Kühlleistung (7/12 °C)	kW	1,11	1,59	2,14	3,30	3,61	4,61
Heizleistung (65/55 °C)	kW	0,91	1,31	1,93	2,76	3,20	4,63

Technische Daten Innengerät

Leistungsbereich Kühlen	kW	0,77 - 1,11	1,07 - 1,59	1,66 - 2,14	2,2 - 3,3	2,46 - 3,61	3,07 - 4,61
Leistungsbereich Heizen	kW	0,71 - 0,91	0,95 - 1,31	1,51 - 1,93	2,02 - 2,76	2,38 - 3,2	3,2 - 4,63
Druckverlust wasserseitig Kühlen	kPa	1,8 - 3,4	3,4 - 7,1	4 - 6,3	6 - 12	5,5 - 11,8	10,7 - 21,9
Druckverlust wasserseitig Heizen	kPa	0,9 - 1,3	1,8 - 3,4	4,2 - 6,7	7,3 - 11,7	4,2 - 7,1	6,5 - 11,6
Wasser Volumenstrom Kühlen	l/h	132 - 191	184 - 274	286 - 368	379 - 568	423 - 621	529 - 794
Wasser Volumenstrom Heizen	l/h	61 - 78	82 - 113	130 - 166	174 - 238	205 - 275	275 - 399

Innengerät SH: Abmessungen, Gewichte, Paneel

Abmessung Gerät (HxBxT)	mm	224x648x538	224x773x538	224x898x538	224x1.023x538	224x1.148x538	254x1.273x614
Gewicht Innengerät	kg	18	20	23	28	31	41

Innengerät SH/AF: Abmessungen, Gewichte, Paneel

Abmessung Gerät (HxBxT)	mm	233x648x538	233x773x538	233x898x538	233x1.023x538	233x1.148x538	263x1.273x614
Gewicht Innengerät	kg	19	21	24	30	32	43

Elektrische Daten und Anschlüsse

Spannungsversorgung	V/Ph/Hz	230/1/50					
Spannungseinspeisung		am Innengerät					
Leistungsaufnahme	kW	0,046	0,05	0,059	0,081	0,076	0,081
Betriebsstrom	A	0,21	0,22	0,26	0,36	0,33	0,35

Vor- und Rücklauf, Kondensat, Kanalanschlüsse, Filter

Ausführung Register		4-Leiter					
Anzahl Wärmeübertrager-Rohrreihen 1. Register		3					
Anzahl Wärmeübertrager-Rohrreihen 2. Register		1					
Gewinde 1. Register Innengewinde	Zoll	1/2"					
Gewinde 2. Register Innengewinde	Zoll	1/2"					
Kondensatleitung, Anschluss	mm	20					
Kanalanschluss Saugseite (HxBxT)	mm	-					
Kanalanschluss Druckseite (HxBxT)	mm	-					
Filtertyp		Long-Life-Filter (waschbar)					

Ventilator

Ventilatormotor Typ, Anzahl Stufen		AC, 3					
Luftvolumenstrom (Lo/Me/Hi)	m³/h	136/181/243	185/253/317	279/352/432	377/488/606	486/616/754	594/776/961
Schalldruckpegel (Lo/Me/Hi)	dB(A)	25,7/32,2/38,4	28,6/35,1/40,4	32,6/38,3/43,1	29,2/35,9/41,8	35,6/40,6/45,6	31,6/39,6/45,6
Schallleistungspegel (Lo/Me/Hi)	dB(A)	35,1/41,6/47,8	38/44,5/49,8	42/47,7/52,5	38,6/45,3/51,2	45/50/55	41/49/55

Bestellcode

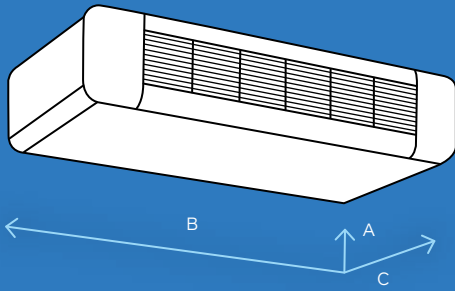
Innengerät SH-3+1DX-S		SH110-3+1DX-S	SH112-3+1DX-S	SH114-3+1DX-S	SH216-3+1DX-S	SH218-3+1DX-S	SH220-3+1DX-S
Innengerät SH/AF-3+1DX-S		SH/AF110-3+1DX-S	SH/AF112-3+1DX-S	SH/AF114-3+1DX-S	SH/AF216-3+1DX-S	SH/AF218-3+1DX-S	SH/AF220-3+1DX-S

Listenpreise (zzgl. MwSt.) Preisklasse 6

Innengerät SH-3+1DX-S	€	790,-	825,-	920,-	1.065,-	1.235,-	1.360,-
Innengerät SH/AF-3+1DX-S	€	865,-	910,-	985,-	1.095,-	1.285,-	1.415,-

Hinweis: Kabeldimensionierung und Absicherung gemäß VDE und örtlichen Vorschriften. Elektrische Leitungen nicht im Lieferumfang enthalten. Detaillierte Informationen sind den technischen Handbüchern zu entnehmen. Bezugsdaten siehe letztes Kapitel. Technische Änderungen und Irrtümer vorbehalten.

● JA
○ NEIN



	110	112	114	216	218	220	222	224
A	224	224	224	224	224	254	254	254
B	648	773	898	1.023	1.148	1.273	1.273	1.523
C	538	538	538	538	538	614	614	614

	AF110	AF112	AF114	AF216	AF218	AF220	AF222	AF224
A	233	233	233	233	233	263	263	263
B	648	773	898	1.023	1.148	1.273	1.273	1.523
C	538	538	538	538	538	614	614	614

Optional:



ORC336-D



ORC236-D



OIR30



ORC436-D

Informationen
zu diesen
und weiteren
Fernbedienungen
auf den Seiten
1-136 bis 1-137

SH SH/AF

Deckenunterbaugeräte



Sigma Deckenunterbaugeräte

- Leistung von 1,11 bis 9,83 kW
- Montage unter der Decke
- Luftansaug wahlweise von unten oder von hinten
- In jeder beliebigen RAL-Farbe erhältlich (RAL9003 Standard)
- Umfangreiche Ausrüstungsoptionen (Ventile, Platinen) auf den folgenden Seiten

Anbindungsmöglichkeiten:

- Multitaskkarte, Modbus

Optionales Zubehör:

- Elektroheizregister
- Kondensatpumpe
- Coarse 40 % Filter (G3)



Bezeichnungen von Kaltwasser-Innengeräten

SH 220 3 DX

- ↳ **DX** = Anschlüsse rechts (Standard), **SX** = Anschlüsse links
- ↳ **2, 3, 4 (+1)** = Anzahl der Rohrreihen
- ↳ **Baugröße**
- ↳ **V** = Vertikal, **H** = Horizontal, **/AF** = um 90° ansaugend
- ↳ **C** = Incasso, **S** = Sigma

Daten und Preise



Sigma SH-3+1DX-S, SH/AF-3+1DX-S | 4-Leiter

Modell Innengerät		SH222-3+1DX-S SH/AF222-3+1DX-S	SH224-3+1DX-S SH/AF224-3+1DX-S	SH226-3+1DX-S SH/AF226-3+1DX-S	SH228-3+1DX-S SH/AF228-3+1DX-S	SH328-3+1DX-S SH/AF328-3+1DX-S
Kühlleistung (7/12 °C)	kW	5,27	6,43	6,84	8,86	9,73
Heizleistung (65/55 °C)	kW	4,92	6,16	6,30	7,81	8,00

Technische Daten Innengerät

Leistungsbereich Kühlen	kW	3,96 - 5,27	4,62 - 6,43	5,5 - 6,84	6,3 - 8,86	6,42 - 9,73
Leistungsbereich Heizen	kW	3,84 - 4,92	4,55 - 6,16	5,03 - 6,3	5,92 - 7,81	6 - 8
Druckverlust wasserseitig Kühlen	kPa	15 - 25,2	8,8 - 15,9	11,7 - 17,2	16,2 - 28,7	14,3 - 34,2
Druckverlust wasserseitig Heizen	kPa	7,7 - 11,7	16,3 - 33	21,4 - 31,7	18,1 - 29,8	20,8 - 37,2
Wasser Volumenstrom Kühlen	l/h	682 - 907	795 - 1.107	947 - 1.177	1.085 - 1.525	1.105 - 1.675
Wasser Volumenstrom Heizen	l/h	330 - 423	392 - 530	433 - 542	509 - 672	517 - 688

Innengerät SH: Abmessungen, Gewichte, Paneel

Abmessung Gerät (HxBxT)	mm	254x1.273x614	254x1.523x614	254x1.523x614	254x1.773x614	254x1.773x614
Gewicht Innengerät	kg	44	52	52	58	58

Innengerät SH/AF: Abmessungen, Gewichte, Paneel

Abmessung Gerät (HxBxT)	mm	263x1.273x614	263x1.523x614	263x1.523x614	263x1.773x614	263x1.773x614
Gewicht Innengerät	kg	46	54	54	61	61

Elektrische Daten und Anschlüsse

Spannungsversorgung	V/Ph/Hz	230/1/50				
Spannungseinspeisung		am Innengerät				
Leistungsaufnahme	kW	0,137	0,147	0,162	0,208	0,208
Betriebsstrom	A	0,61	0,68	0,71	0,92	0,93

Vor- und Rücklauf, Kondensat, Kanalschlüsse, Filter

Ausführung Register		4-Leiter				
Anzahl Wärmeübertrager-Rohrreihen 1. Register		3				
Anzahl Wärmeübertrager-Rohrreihen 2. Register		1				
Gewinde 1. Register Innengewinde	Zoll	1/2"				
Gewinde 2. Register Innengewinde	Zoll	1/2"				
Kondensatleitung, Anschluss	mm	20				
Kanalschluss Saugseite (HxBxT)	mm	-				
Kanalschluss Druckseite (HxBxT)	mm	-				
Filtertyp		Long-Life-Filter (waschbar)				

Ventilator

Ventilatormotor Typ, Anzahl Stufen		AC, 3				
Luftvolumenstrom (Lo/Me/Hi)	m³/h	742/928/1.115	779/1.106/1.307	986/1.318/1.507	1.106/1.561/1.820	1.107/1.687/2.010
Schalldruckpegel (Lo/Me/Hi)	dB(A)	39,6/45,6/49,6	38,8/45,9/50	42,7/50/53,1	43,6/51,6/54,6	42,3/52,8/56,6
Schallleistungspegel (Lo/Me/Hi)	dB(A)	49/55/59	48,2/55,3/59,4	52,1/59,4/62,5	53/61/64	51,7/62,2/66

Bestellcode



Innengerät SH-3+1DX-S	SH222-3+1DX-S	SH224-3+1DX-S	SH226-3+1DX-S	SH228-3+1DX-S	SH328-3+1DX-S
Innengerät SH/AF-3+1DX-S	SH/AF222-3+1DX-S	SH/AF224-3+1DX-S	SH/AF226-3+1DX-S	SH/AF228-3+1DX-S	SH/AF328-3+1DX-S
Listenpreise (zzgl. MwSt.) Preisklasse 6					
Innengerät SH-3+1DX-S	€ 1.415,-	€ 1.680,-	€ 1.800,-	€ 1.980,-	€ 2.145,-
Innengerät SH/AF-3+1DX-S	€ 1.495,-	€ 1.765,-	€ 1.915,-	€ 2.090,-	€ 2.275,-



Zubehör


Optionales Zubehör


Abbildung	Typ	Beschreibung	Geeignet für Bauform	Geeignet für Baugrößen	Preise €
	PAE/HAF	Frischluftanschluss für Rundrohranschluss	SH/AF	110	30,-
				112/512	30,-
				114/514	35,-
				216/516	35,-
				218	40,-
				220/222/520/522	40,-
				224/226/524	45,-
				228/328/528	45,-
	PPH	Abdeckblech Rückseite, lackiert	SH und SH/AF	110	70,-
				112/512	75,-
				114/514	75,-
				216/516	90,-
				218	90,-
				220/222/520/522	105,-
				224/226/524	120,-
				228/328/528	130,-

Zubehör

Ventile							
Abbildung	Bestellcode 2-Leiter / 4-Leiter	Ventilart	Anschlussgröße	Regelung	Notwendiges Zubehör	Bemerkung	Preise €
	J3A2-2P / J3A2-4P	3-Wege	1/2"	ON/OFF	-	Inkl. Ventilwanne	245,-* / 525,-*
	J3B2-2P / J3B2-4P	3-Wege	3/4"	ON/OFF	-	Inkl. Ventilwanne	420,-* / 840,-*
	J2A2-2P / J2A2-4P	2-Wege	1/2"	ON/OFF	-	Inkl. Ventilwanne	215,-* / 440,-*
	J2B2-2P / J2B2-4P	2-Wege	3/4"	ON/OFF	-	Inkl. Ventilwanne	290,-* / 605,-*
	J3AM-2P / J3AM-4P	3-Wege	1/2"	Modulierend	CBL10	Inkl. Ventilwanne	445,-* / 940,-*
	J3BM-2P / J3BM-4P	3-Wege	3/4"	Modulierend	CBL10	Inkl. Ventilwanne	570,-* / 1.180,-*
	J2AM-2P / J2AM-4P	2-Wege	1/2"	Modulierend	CBL10	Inkl. Ventilwanne	345,-* / 710,-*
	J2BM-2P / J2BM-4P	2-Wege	3/4"	Modulierend	CBL10	Inkl. Ventilwanne	365,-* / 755,-*
	F2B2-2P / F2B2-4P	2-Wege druckunabhängig	3/4"	ON/OFF	-	Inkl. Ventilwanne	405,-* / 910,-*
	F2C2-2P / F2C2-4P	2-Wege druckunabhängig	1"	ON/OFF	-	Inkl. Ventilwanne	500,-* / 1.115,-*
	F2BM-2P / F2BM-4P	2-Wege druckunabhängig	3/4"	Modulierend	CBL10	Inkl. Ventilwanne	685,-* / 1.510,-*
	F2CM-2P / F2CM-4P	2-Wege druckunabhängig	1"	Modulierend	CBL10	Inkl. Ventilwanne	790,-* / 1.715,-*
DT-2P / DT-4P	Kugelabsperrhahn	1/2"	-	-	-	In Kombination mit 3-Wege-Ventilen	60,-* / 125,-*
2DT / 4DT	Kugelabsperrhahn	1/2"	-	-	-	In Kombination mit 2-Wege-Ventilen	85,-* / 150,-*
2DTB / 4DTB	Kugelabsperrhahn	3/4"	-	-	-	In Kombination mit 2- oder 3-Wege-Ventilen	125,-* / 235,-*

Platinen				
Abbildung	Bestellcode	Beschreibung	Fühler	Preise €
	ORV10-D	Omnibus 360° Regelplatine zur intelligenten Steuerung von Eurapo FCUs, mit diversen Steuerkontakten:	-	275,-*
	ORV11-D	- Steuerkontakt für ON/OFF und modulierende Ventile	Rückluft	300,-*
	ORV14-D	- Steuerkontakt für AC-Lüfter	Rückluft, Zuluft, Wasser	365,-*
	ORV15-D	- Fühlerkontakt für ein E-Heizregister	Rückluft, Wasser	335,-*
	ORV17-D	- Fensterkontakt	Rückluft, Zuluft	335,-*
	OXX50	- Multifunktionseingang		
		- GLT-regelbar über Modbus 485 RTU		
	OXX50	Zusatzplatine für potentialfreie Digital-Outputsignale der Omnibus 360° Regelplatine, z. B. Betriebs- und Störmeldungen		95,-*
	ORC510-D	Eingebauter Infrarotempfänger in der Verkleidung		120,-*
	CBL10	230/24 VAC Trafo zur Spannungsversorgung der modulierenden Ventile		75,-*

E-Heizregister					
Abbildung	Typ	Beschreibung	Leistung kW	Geeignet für Baugrößen	Preise €
	REL	E-Heizregister mit Sicherheitsthermostat und Relaisplatine (CBL20)	0,5	110	290,-*
			1	112/512	300,-*
			1,5	114/514	310,-*
			2	216/516	330,-*
			2,25	218	355,-*
			2,5	220/222/520/522	375,-*
			3	224/226/524	420,-*
			3,5	228/328/528	440,-*
Abbildung	Bestellcode	Beschreibung			Preise €
	TSRM	Externer Reset-Taster für verkleidete Montage			45,-*

Kondensatpumpe			
Abbildung	Bestellcode	Beschreibung	Preise €
	PC	Werkseitig verbaute und verdrahtete Kondensatpumpe. Förderhöhe max. 10 m, Förderleistung max. 20 l/h.	495,-*
	KA010A	Sehr leise Kondensatpumpe mit vormontiertem Antihiebefecktventil für die flexible Installation.	305,-

Hinweis: Kabeldimensionierung und Absicherung gemäß VDE und örtlichen Vorschriften. Elektrische Leitungen nicht im Lieferumfang enthalten. Detaillierte Informationen sind den technischen Handbüchern zu entnehmen. Bezugsdaten siehe letztes Kapitel. Technische Änderungen und Irrtümer vorbehalten. Alle Preise sind Preisklasse 6. Listenpreise zzgl. MwSt. €
 * Preis ausschließlich als Einbaupption gültig. Einzel-/Ersatzteilpreis auf Anfrage.

● JA
 ○ NEIN