

Zubehör und Steuerungen

Bedieneinheiten und Raumthermostate



Bedieneinheit mit WLAN-Adapter (für Standalone-Außengeräte erforderlich); für M-Serie (inkl. 10-m-Verlängerungskabel)

CZ-RTW2TAW1C



Optionale Bedieneinheit für die Regelung zweier Heizkreise; für K- und L-Serie

CZ-RTW1

Optionale Bedieneinheit für die Regelung zweier Heizkreise; für M-Serie

CZ-RTW2

Abdeckung der Bedieneinheitenöffnung für Innengeräte ab der K-Serie

PAW-A2W-COV-KL



Kaskadenregler für Aquarea Wärmepumpen

PAW-A2W-CMH-3

Kaskadenregler Aquarea Cascade Edge für max. 4 Geräte

PAW-A2W-CME4


Kaskadenregler Aquarea Cascade Edge für max. 10 Geräte

PAW-A2W-CME10

Aquarea Home-Netzwerk-Hub für Internetsteuerung über die Aquarea Home-App

PCZ-ESW737

Zusatzplatinen für erweiterte Systemfunktionen



Zusatzplatine für erweiterte Systemfunktionen; für J- und H-Serie

CZ-NS4P

Zusatzplatine für erweiterte Systemfunktionen; für K- und L-Serie

CZ-NS5P

Zusatzplatine für erweiterte Systemfunktionen; für Kombi-Hydromodule und Hydromodule der M-Serie

CZ-NS6P

Zusatzplatine für erweiterte Systemfunktionen; für Reglermodule der M-Serie

CZ-NS7P

Zubehör für Außengeräte



Zusatz-Gehäuseheizung; für Splitsysteme aller Serien (außer L-Serie) mit 3 und 5 kW sowie für Splitsysteme der K-Serie mit 7 und 9 kW (Modell mit 1 Ventilator)

CZ-NE2P

Zusatz-Gehäuseheizung; für Monoblock- und Splitsysteme der J- und H-Serie mit mehr als 5 kW Nennleistung sowie Splitsysteme der K-Serie mit 9 kW (Modell mit 2 Ventilatoren), 12 und 16 kW

CZ-NE3P

Zusatz-Gehäuseheizung; für Hydrauliksysteme der L-Serie mit 5, 7 und 9 kW sowie der M-Serie mit 9, 12, und 16 kW

CZ-NE4P

Zusatz-Gehäuseheizung; für Hydrauliksysteme der M-Serie mit 20, 25 und 30 kW

CZ-NE5P



Dämpfungssockel-Set für Außengeräte
Abmessungen (H x B x T): 600 x 95 x 130 mm
Tragfähigkeit: 500 kg

PAW-GRDBSE20



Untergestell (schwarz) für Außengeräte, mit 940 mm breiter Kondensatwanne

PAW-GRDSTD940



Untergestell (schwarz) für Außengeräte, mit 1100 mm breiter Kondensatwanne

PAW-GRDSTD1100

Heizelement für Untergestell mit 940 mm breiter Kondensatwanne

PAW-GRDSTDHTR940

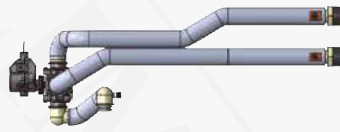
Heizelement für Untergestell mit 1100 mm breiter Kondensatwanne

PAW-GRDSTDHTR1100

NEU Fundament für Wärmepumpen, aus 100 % Recyclingmaterial

PAW-RPB1AE

Zubehör für Hydraulik



3-Wege-Umschaltventil-Set für Einbau in Hydromodul; für J- und H-Serie

CZ-NV1

3-Wege-Umschaltventil-Set für Einbau in Hydromodul; für K- und L-Serie

CZ-NV2

3-Wege-Umschaltventil-Set für Einbau in Hydromodul; für M-Serie

CZ-NV3



3-Wege-Ventil für Warmwasserspeicher

PAW-3WYVLV-HW



Frostschutzventil
(2 Ventile pro System erforderlich)

PAW-A2W-AFVLV-1



Frostschutzventil mit 1 1/2"-Anschluss (2 Ventile pro System erforderlich) für Modelle mit 20, 25 und 30 kW

PAW-A2W-AFVLV-112

NEU Doppelzirkulationseinheit mit Mischfunktion (ein direkter Kreislauf + ein Mischkreislauf).

PAW-A2W-DCUM1



Optionaler Magnetfilter für Wasserkreislauf für H-Serie

PAW-A2W-MGTFILTER



NEU 3-Wege-Kugelventil mit Stellglied und G1"-Anschluss für Wärmepumpen mit 3 bis 16 kW

PAW-3WYVLV20-ES

NEU 3-Wege-Ventil mit Stellglied und G1 1/2"-Anschluss für Wärmepumpen mit 20 bis 30 kW.

PAW-3WYVLV32-ES

Konnektivität



WLAN-Adapter für Internet-Steuerung mit Aquarea Smart Cloud

CZ-TAW1B

10-m-Verlängerungskabel für CZ-TAW1B

CZ-TAW1-CBL

Aquarea Home-Netzwerk-Hub für Internetsteuerung über die Aquarea Home-App

PCZ-ESW737



Externes Meter-Gateway; für Geräte ab der K-Serie

PAW-A2W-EXTMETER



Modbus-Platine für die Big Aquarea T-CAP M-Serie (für Einbau in Reglermodul WH-CME8L)

CZ-NSMB



Modbus-Interface (Airzone) für Geräte ab der H-Serie

PAW-AZAW-MBS-M



Modbus-Interface (Intesis) für Geräte der H- und J-Serie

PAW-AW-MBS-H



KNX-Interface (Airzone) für Geräte ab der H-Serie

PAW-AZAW-KNX-1

Zubehör und Steuerungen



KNX-Interface (Intesis) für Geräte ab der H-Serie **PAW-AW-KNX-H**

NEU Montage-Set für Einbau der Modbus-Platine in Hydromodule und Kombi-Hydromodule **CZ-NSMB-MTPL**

NEU Panasonic Modbus-RTU-Gateway mit Kunststoffgehäuse; kompatibel mit allen Aquarea Serien **CZ-NSMB-C**

NEU Gateway für Modbus RTU und Modbus TCP/IP mit 12-V-DC-Spannungsversorgung; kompatibel mit Geräten ab der H-Serie **PAW-AZAW-MBSIP-M**

Hinweis: Verfügbarkeit prüfen.



NEU Modbus-RTU-Gateway für DIN-Schienen-Montage mit Stromversorgung über CN-CNT-Anschluss; kompatibel mit Geräten ab der H-Serie **PAW-AW-MBS-M**

NEU EEBUS-Gateway für Geräte ab der H-Serie **PAW-AZAW-EEBUS-1**

Temperaturfühler für Geräte ab der H-Serie



Außen-Temperaturfühler **PAW-A2W-TS0D**



Raum-Temperaturfühler **PAW-A2W-TSRT**



Heizkreis- und Schwimmbad-Temperaturfühler **PAW-A2W-TSHC**



Solar-Temperaturfühler **PAW-A2W-TSS0**



Pufferspeicher-Temperaturfühler für Geräte der H- und J-Serie (bei Einsatz einer optionalen Zusatzplatine ist PAW-A2W-TSHC erforderlich) **PAW-A2W-TSBU**

Leitungsmontierter Vorlauf-Temperaturfühler für Reglermodule der M-Serie (bei Montage eines Elektroheizstabs in der Vorlaufleitung) **PAW-A2W-TSBH**



Temperaturfühler für Warmwasserspeicher mit 5 m langem Kabel **PAW-TS1**

Temperaturfühler für Warmwasserspeicher mit 20 m langem Kabel **PAW-TS2**

Temperaturfühler für Warmwasserspeicher mit 5 m langem Kabel und Ø 6 mm **PAW-TS4**



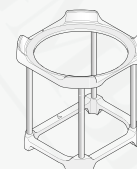
Temperaturfühler-Einbausatz für Fremdspeicher (mit Tauchhülse und 20 m langem Kabel) **CZ-TK1**



Fremdstromanode für 200-Liter-Edelstahlspeicher **PAW-EANODE2**

Fremdstromanode für 300-Liter-Edelstahlspeicher **PAW-EANODE3**

Zubehör für Brauchwasser-Wärmepumpen



NEU Montagegestell für wandmontierte Brauchwasser-Wärmepumpenmodelle (erforderlich für Montage an nicht-lasttragenden Wänden) **PAW-DHW-STAND-1**

NEU Zubehör-Set für externen Anschluss (PV-Anlage oder Umwälzpumpe) **PAW-DHWSOLAR-KIT**

tado°-Zubehör für Raumtemperaturregelung und intelligentes Energiemanagement



1x Wärmepumpen-Optimierer X mit Eurostecker (Typ C)

PAW-THPOXE



1x Smartes Thermostat X
1x Funk-Tempersensoren X

**PAW-TSTX
PAW-TWTSX**



1x Smartes Thermostat X + Bridge X

PAW-TSTXB



1x Smartes Heizkörperthermostat X

PAW-TSRTX



1x Smartes Heizkörperthermostat X + Bridge X

PAW-TSRTXB



1x Bridge X (je 1x Eurostecker und 1x UK-Stecker im Lieferumfang enthalten)

PAW-TBX



tado° Starter Kit: 1x Smartes Thermostat X + 2x Smartes Heizkörperthermostat X + Bridge X

PAW-TSTXSRTX2B

Zubehör für Aquarea Air Intelligente Gebläsekonvektor-Truhen

Steuerungszubehör



Wandmontierte Bedieneinheit mit Modbus für Aquarea Air Intelligente Gebläsekonvektoren

PCZ-EEB749



Wandmontierte Bedieneinheit mit integriertem WLAN-Adapter für Aquarea Air Intelligente Gebläsekonvektoren

PCZ-EFB749



Steuerungsplatine für wandmontierte Bedieneinheit für Aquarea Air Intelligente Gebläsekonvektor-Truhen

PCZ-ESE845



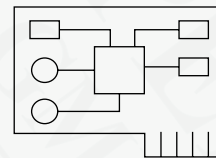
Integrierter Touchscreen mit Modbus für Aquarea Air Intelligente Gebläsekonvektor-Truhen

PCZ-ECA844



Integrierter Touchscreen mit integriertem WLAN-Adapter für Aquarea Air Intelligente Gebläsekonvektor-Truhen

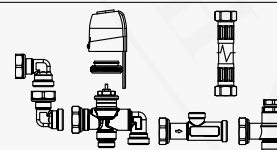
PCZ-EWA844



Einbauplatine für analoge Steuerung (0-10 V) für Aquarea Air Intelligente Gebläsekonvektor-Truhen

PCZ-B10842

Hydraulikzubehör



3-Wege-Ventil mit Motor für Aquarea Air Intelligente Gebläsekonvektor-Truhen

PCZ-V30720